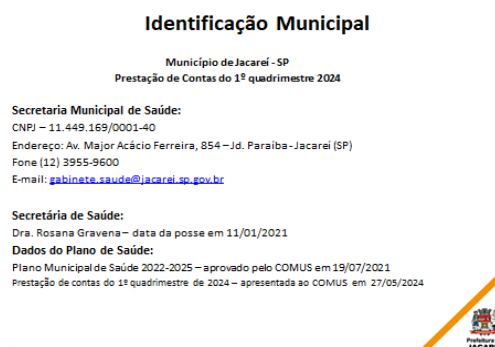


1 Aos vinte e sete dias do mês de maio de dois mil e vinte e quatro (**27/05/2024**) teve início a reunião  
2 Ordinária do COMUS (Conselho Municipal de Saúde). Solicitaram justificativa de ausência: Jair  
3 Francisco dos Santos, Adenilson de Marins e Dirceu Mascarenhas Sobrinho. Sr. Claudimar (Mazinho)  
4 inicia a reunião às 15h20. Pauta do dia. I – **Aprovação da Ata da reunião ordinária do dia 22/04/2024:**  
5 Abre para correções ou dúvidas. Sem nenhum questionamento apresentado foi realizada a votação  
6 nominal de todos os presentes. Ata aprovada sem ressalvas por todos os presentes. II – **Ordem do dia:**  
7 **a) Aprovação da Prestação de Contas da Secretaria de Saúde do 1º quadrimestre de 2024 (janeiro a**  
8 **abril):** Sr. Claudimar (Mazinho) informa que a prestação de contas foi enviada a todos com  
9 antecedência para apreciação e abre para ressalvas ou alguma dúvida para ser respondida. Sem  
10 nenhum questionamento apresentado, foi realizada a votação nominal paritariamente, pois só havia  
11 dois representantes do segmento usuário (Sra. Eliana Araújo e Sra. Davina Araújo), sendo assim,  
12 votaram um gestor e um trabalhador. (Carlos Felipe Sepinho e Karina Costa). *“Prestação de Contas da*  
13 *Secretaria de Saúde do 1º quadrimestre do ano de 2024 aprovada sem ressalvas”.*

14

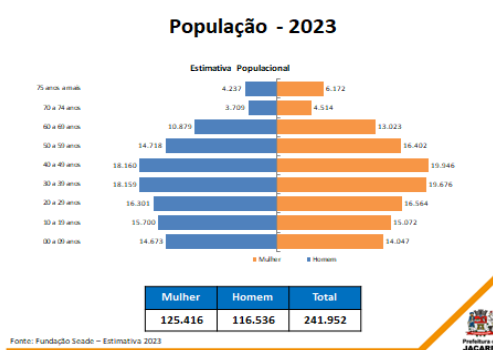
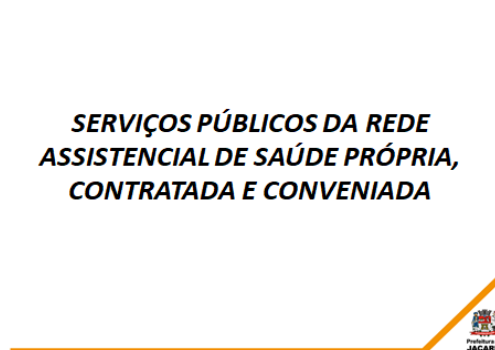


**SECRETARIA DE SAÚDE**  
**Prestação de Contas da Secretaria de Saúde do Município de Jacaré**  
Cumprimento à Lei Complementar nº 141, de 13 Janeiro de 2012.  
**1º Quadrimestre 2024**  
Prefeitura de JACARÉ



**Identificação Municipal**  
Município de Jacaré - SP  
Prestação de Contas do 1º quadrimestre 2024  
Secretaria Municipal de Saúde:  
CNPJ – 11.449.169/0001-40  
Endereço: Av. Major Acácio Ferreira, 854 – Jd. Paraíba - Jacaré (SP)  
Fone (12) 3955-9600  
E-mail: [gabinete.saude@jacarei.sp.gov.br](mailto:gabinete.saude@jacarei.sp.gov.br)  
Secretária de Saúde:  
Dra. Rosana Gravena – data da posse em 11/01/2021  
**Dados do Plano de Saúde:**  
Plano Municipal de Saúde 2022-2025 – aprovado pelo COMUS em 19/07/2021  
Prestação de contas do 1º quadrimestre de 2024 – apresentada ao COMUS em 27/05/2024  
Prefeitura de JACARÉ

15

**SERVIÇOS PÚBLICOS DA REDE ASSISTENCIAL DE SAÚDE PRÓPRIA, CONTRATADA E CONVENIADA**  
Prefeitura de JACARÉ

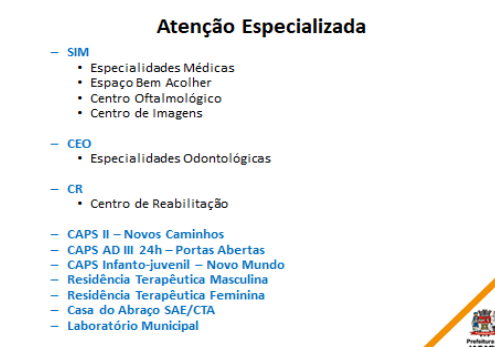
16



**Atenção Básica**

- 15 Unidades ESF (Jardim do Vale, Pagador Andrade, SAB Vista, São Silvestre, Rio Comprido, Igarapés, Pq. Meia Lua, Jardim Emília, Bandeira Branca, Esperança, Vila Zezé, Jardim Yolanda, Pq. Brasil, Imperial e Central)
- 02 Unidades com ESF e Programa Saúde na Hora – Modalidade 60h (Jd. das Indústrias e Cidade Salvador)
- 02 Unidades com ESF e Programa Saúde na Hora – Modalidade Simplificada (Pq. Sto. Antônio e Sta. Cruz dos Lázarus)
- 06 E-MULTI
- 02 EMAD e 01 EMAP - Melhor em Casa
- 01 Equipe Assistência Domiciliar nível 1
- 01 Consultório na Rua

Prefeitura de JACARÉ



**Atenção Especializada**

- SIM
  - Especialidades Médicas
  - Espaço Bem Acolher
  - Centro Oftalmológico
  - Centro de Imagens
- CEO
  - Especialidades Odontológicas
- CR
  - Centro de Reabilitação
- CAPS II – Novos Caminhos
- CAPS AD III 24h – Portas Abertas
- CAPS Infanto-juvenil – Novo Mundo
- Residência Terapêutica Masculina
- Residência Terapêutica Feminina
- Casa do Abraço SAE/CTA
- Laboratório Municipal

Prefeitura de JACARÉ

### Atenção às Urgências e Emergências

- UPA Dr. Thelmo de Almeida Cruz
- UPA Parque Meia Lua
- Santa Casa de Misericórdia – PS Geral
- Hospital São Francisco – PA obstétrico
- SAMU



17

### Atenção Hospitalar

- Santa Casa de Misericórdia
  - ✓ Retaguarda UPA's;
  - ✓ Cirurgias eletivas
  - ✓ UTI adulto
  - ✓ Clínica Médica Adulto e Infantil
- Hospital São Francisco
  - ✓ Maternidade de Baixo e Alto Risco
  - ✓ UTI pediátrica e neonatal
  - ✓ UTI Adulto
  - ✓ Oncologia
  - ✓ Nefrologia



### Vigilância à Saúde

- Vigilância Sanitária
- Vigilância Epidemiológica
- Vigilância Ambiental
- Vigilância de Zoonoses



18

### Contratados e Conveniados

- SBCE – Sociedade Beneficente Caminhos de Damasco – Gestão e operacionalização da UPA Dr. Thelmo de Almeida Cruz
- HMTJ – Hospital e Maternidade Terezinha de Jesus – Gestão e operacionalização da UPA Parque Meia Lua e UMSF Central
- Hospital Francisca Júlia – Gestão e operacionalização das Residências Terapêuticas
- Laboratório CIPAX – Exames de Anatomia, Patologia e Citopatologia
- Exames de Ressonância Magnética - M.D.I - Medicina Diagnóstica por Imagem Ltda / Plani - Jacaré Diagnósticos Médicos Ltda / Vale do Paraíba Nova Imagem Diagnóstica Ltda
- Exames de Ultrassonografia - Plani - Jacaré Diagnósticos Médicos Ltda
- Prestação de Serviços de Fisioterapia - Andreza Cristina Pinto - ME / Centro de Reabilitação e Fisioterapia Ltda / FGN - Fisioterapia S/S Ltda
- Prestação de serviço hospitalar e ambulatorial - Hospital São Francisco de Assis / Santa Casa de Jacaré
- CEPAC - Prestação de serviços ambulatoriais
- SPDM - Associação Paulista para o Desenvolvimento – Gestão e operacionalização do SIM



### Leitos Hospitalares

| Hospitais                           | 1º quadrimestre |            |            |            |
|-------------------------------------|-----------------|------------|------------|------------|
|                                     | 2023            |            | 2024       |            |
|                                     | SUS             | Não SUS    | SUS        | Não SUS    |
| Hospital São Francisco de Assis     | 46              | 69         | 46         | 69         |
| Santa Casa de Misericórdia          | 119             | 4          | 119        | 4          |
| Hospital Policlin                   | 0               | 28         | 0          | 28         |
| Hospital de Clínicas Antônio Afonso | 0               | 50         | 0          | 50         |
| Hospital Alvorada                   | 0               | 43         | 0          | 43         |
| PA UNIMED Estação                   | 0               | 15         | 0          | 0          |
| <b>Total</b>                        | <b>165</b>      | <b>209</b> | <b>165</b> | <b>194</b> |
| <b>TOTAL GERAL</b>                  | <b>374</b>      |            | <b>359</b> |            |

Fonte: CNES



19

### Leitos Hospitalares Complementares SUS

| Leitos Hospitalares Complementares |                                 |                                      |       |
|------------------------------------|---------------------------------|--------------------------------------|-------|
| 2024                               | Hospital São Francisco de Assis | Santa Casa de Misericórdia de Jacaré | Total |
| Unidade de Terapia Intensiva       | 20                              | 20                                   | 40    |
| UCI Neonatal                       | 10                              | -                                    | 10    |
| <b>Total</b>                       | <b>30</b>                       | <b>20</b>                            |       |

Fonte: CNES



### Produção de Serviços



20

### Consultas Médicas

| Quadro Geral de Consultas Médicas  | 1º quadrimestre |                |
|------------------------------------|-----------------|----------------|
|                                    | 2023            | 2024           |
| <b>Atenção Básica</b>              |                 |                |
| UMSP's                             | 43.326          | 53.700         |
| UMS's*                             | 11.483          | 6.623          |
| Pré-natal São Francisco            | 2.151           | 1.588          |
| Atendimento 12 horas               | 18.504          | 31.068         |
| <b>Total Atenção Básica</b>        | <b>75.464</b>   | <b>113.979</b> |
| <b>Atenção Especializada</b>       |                 |                |
| AME e Campo                        | 1.172           | 1.367          |
| Outras ações pelo Estado           | 627             | 566            |
| UM                                 | 35.072          | 30.896         |
| Casa do Abrigo SAM/CTD             | 1.796           | 1.541          |
| CAPSI – Nova Curitiba              | 1.231           | 1.474          |
| CAPSI AD-24 horas – Portas Abertas | 411             | 444            |
| CAPSI I – Novo Mundo               | 364             | 710            |
| São Francisco e Santa Casa         | 17.279          | 18.841         |
| <b>Total Especialidades</b>        | <b>57.892</b>   | <b>55.841</b>  |
| <b>Atenção às Urgências</b>        |                 |                |
| P. S. Santa Casa                   | 1.364           | 1.449          |
| Santa Casa PR COVID                | 6.025           | 0              |
| PR HSPA                            | 4.136           | 4.581          |
| UM Dr. Thelmo                      | 68.605          | 72.107         |
| UM Parque Meia Lua                 | 20.684          | 31.463         |
| Total Urgências                    | 100.814         | 113.600        |
| <b>Total Geral</b>                 | <b>236.550</b>  | <b>282.421</b> |

\* Dados referentes a Janeiro e Fevereiro/2024  
Fonte: Sistema de Gestão, CROSS e SIA



### Teleconsultorias Médicas

| Chamadas de Teleconsultoria Médica | 1º Quadrimestre 2024    |              |
|------------------------------------|-------------------------|--------------|
|                                    | Solicitadas e Atendidas | Encerradas   |
| Alergia e Imunologia               | 29                      | 24           |
| Cardiologia                        | 500                     | 446          |
| Endocrinologia                     | 159                     | 158          |
| Gastroenterologia                  | 45                      | 23           |
| Geriatría                          | 81                      | 71           |
| Ginecologia                        | 37                      | 28           |
| Neurologia                         | 433                     | 377          |
| Ortopedia                          | 760                     | 737          |
| Otorrinolaringologia               | 371                     | 340          |
| Psiquiatria                        | 81                      | 69           |
| Reumatologia                       | 87                      | 76           |
| Urologia                           | 336                     | 303          |
| <b>TOTAL</b>                       | <b>2.919</b>            | <b>2.862</b> |

Fonte: Sistema de Gestão



21

### Absenteísmo na Atenção Básica

| ATENÇÃO BÁSICA       | Consultas Agendadas | Consultas Realizadas | % de Faltas |
|----------------------|---------------------|----------------------|-------------|
| 1º quadrimestre 2023 | 69.714              | 55.019               | 21%         |
| 1º quadrimestre 2024 | 76.222              | 60.332               | 21%         |

### Absenteísmo no AME

| AME São José dos Campos | Consultas Agendadas | Consultas Realizadas | % de Faltas |
|-------------------------|---------------------|----------------------|-------------|
| 1º quadrimestre 2023    | 1.503               | 1.172                | 22%         |
| 1º quadrimestre 2024    | 1.735               | 1.367                | 21%         |

Fonte: Sistema de Gestão e CROSS



### Absenteísmo Outras cotas pelo Estado

| Outras cotas pelo Estado | Consultas Agendadas | Consultas Realizadas | % de Faltas |
|--------------------------|---------------------|----------------------|-------------|
| 1º quadrimestre 2023     | 839                 | 657                  | 22%         |
| 1º quadrimestre 2024     | 689                 | 566                  | 18%         |

### Absenteísmo no SIM

| SIM                  | Consultas Agendadas | Consultas Realizadas | % de Faltas |
|----------------------|---------------------|----------------------|-------------|
| 1º quadrimestre 2023 | 41.383              | 35.072               | 15%         |
| 1º quadrimestre 2024 | 36.185              | 30.896               | 15%         |

\*Outras cotas do estado: AMEs Coraquetuba, Lorena e Taubaté, Hospital Universitário do Taubaté, Hospitais Regionais de Taubaté (HRVPS), SiCampos (HRUC) e Litoral Norte (HRUN), Hospital Pio XII SiCampos, ICESP, Santas Casas de Aparacido, SiCampos, Sorocaba e São Paulo, Centro de Saúde Monteiro SiCampos, Centro de Saúde Moreira Vira Mariana, GPEC, Conjunto Hospitalar de Sorocaba, Hospital São Paulo UNFESP, Hospital Mário Covas, Hospital Geral de Guarulhos e Hospital Santa Marcelina.  
Fonte: Sistema de Gestão e CROSS



22

### Consultas por habitante

| Descrição      | 1º quadrimestre |             |
|----------------|-----------------|-------------|
|                | 2023            | 2024        |
| Básicas        | 0,95            | 1,40        |
| Especialidades | 0,72            | 0,69        |
| Urgências      | 1,28            | 1,41        |
| <b>Total</b>   | <b>2,95</b>     | <b>3,50</b> |

### Consultas por habitante SUS dependente

| Descrição      | 1º quadrimestre |             |
|----------------|-----------------|-------------|
|                | 2023            | 2024        |
| Básicas        | 1,68            | 2,46        |
| Especialidades | 1,28            | 1,22        |
| Urgências      | 2,28            | 2,48        |
| <b>Total</b>   | <b>5,24</b>     | <b>6,16</b> |

Fonte: Sistema de Gestão, CROSS e SIA



### ESPECIALIDADES AGENDADAS COM ENCAMINHAMENTOS GERADOS NO PRIMEIRO QUADRIMESTRE DE 2024 - CONSULTAS 1ª VEZ

\*IMPORTANTE: SOLICITAÇÕES ENVIADAS A CENTRAL DE REGULAÇÃO E INSERIDAS EM FILA DE ESPERA.

|  |   |
|--|---|
| <ul style="list-style-type: none"> <li>• OFTALMOLOGIA</li> <li>• ANGIOLOGIA/VASCULAR</li> <li>• DERMATOLOGIA</li> <li>• OTORRINOLARINGOLOGIA</li> <li>• ENDOCRINOLOGIA</li> <li>• MASTOLOGIA</li> <li>• NEUROLOGIA</li> <li>• AVALIAÇÃO MULTIPROFISSIONAL CEPAC/REABILITAÇÃO FÍSICA</li> </ul> | <ul style="list-style-type: none"> <li>• AVALIAÇÃO CIRÚRGICA EM UROLOGIA</li> <li>• AVALIAÇÃO CIRÚRGICA PEDIÁTRICA</li> <li>• AVALIAÇÃO ORTOPÉDICA - PÉ E QUADRIL</li> <li>• AVALIAÇÃO CIRÚRGICA EM COLOPROCTOLOGIA</li> <li>• AVALIAÇÃO CIRÚRGICA VASCULAR</li> <li>• AVALIAÇÃO CIRÚRGICA DE VITRECTOMIA</li> <li>• CONIZAÇÃO</li> <li>• AVALIAÇÃO CIRÚRGICA TORÁCICA</li> </ul> |
|--|---|

Fonte: Central de Regulação



23

### ESPECIALIDADES COM DEMANDA REPRIMIDA PARA AGENDAMENTO NO PRIMEIRO QUADRIMESTRE DE 2024 - CONSULTAS 1ª VEZ

\*IMPORTANTE: SOLICITAÇÕES COM INDICAÇÃO DE PRIORIDADE PELA FÉRIAS PESSOAL MÉDICO, SUJEITAS, SÃO ANALISADAS E RESELEADAS PELA EQUIPE DA CENTRAL PARA PRIORIZAÇÃO DE AGENDAMENTO.

|  |  |
|--|--|
| <ul style="list-style-type: none"> <li>• INFANTIL: PSIQUIATRIA, NEUROLOGIA, REUMATOLOGIA, GASTROENTEROLOGIA, PNEUMOLOGIA, HEMATOLOGIA, ENDOCRINO (ATÉ 16 ANOS), NEFROLOGIA, CARDIOLOGIA.</li> <li>• ADULTO: PNEUMOLOGIA, HEPATOLOGIA, PSIQUIATRIA, GERIATRIA, CARDIOLOGIA, HEMATOLOGIA, FISIATRIA, GASTROENTEROLOGIA, REUMATOLOGIA, ALERGIOLOGIA, COLOPROCTOLOGIA, NEFROLOGIA, UROLOGIA, NEUROCIRURGIA, ORTOPEDIA.</li> <li>• AVALIAÇÃO MULTIPROFISSIONAL CEPAC/TEA (TRANSTORNO DO ESPECTRO AUTISTA)</li> <li>• AVALIAÇÃO ORTOPÉDICA: OMBRO, JOELHO E MÃO</li> </ul> | <ul style="list-style-type: none"> <li>• AVALIAÇÃO CIRÚRGICA EM OTORRINOLARINGOLOGIA</li> <li>• AVALIAÇÃO DE NEUROCIRURGIA</li> <li>• AVALIAÇÃO CIRÚRGICA DE LAQUEADURA</li> <li>• AVALIAÇÃO CIRÚRGICA EM GINECOLOGIA</li> <li>• AVALIAÇÃO CIRÚRGICA DE CATARATA, CALAZO E VITRECTOMIA</li> <li>• HISTEROSCOPIA CIRÚRGICA</li> <li>• AVALIAÇÃO CIRÚRGICA DA CABEÇA E PESCOÇO</li> <li>• AVALIAÇÃO DE CIRURGIA GERAL</li> <li>• AVALIAÇÃO CIRÚRGICA DE VASECTOMIA</li> <li>• AVALIAÇÃO CIRÚRGICA DE PTERÍGIO</li> </ul> |
|--|--|

Fonte: Central de Regulação



### EXAMES AGENDADOS COM ENCAMINHAMENTOS GERADOS NO PRIMEIRO QUADRIMESTRE DE 2024

\*IMPORTANTE: SOLICITAÇÕES ENVIADAS A CENTRAL DE REGULAÇÃO E INSERIDAS EM FILA DE ESPERA.

|   |  |
|---|--|
| <ul style="list-style-type: none"> <li>• OFTALMOLÓGICOS: RETINOGRÁFIA FLUORESCENTE BINOCULAR, FOTOCOAGULAÇÃO A LASER, PAN-FOTOCOAGULAÇÃO DE RETINA A LASER, BIOMETRIA ULTRASSÔNICA (MONOCULAR, MIDIOSCÓPIA ESPECULAR DE CÔRNEA E GONIOSCOPIA.</li> <li>• MAMOGRAFIA E RAIO X</li> <li>• ECOCARDIOGRAFIA TRANSTORÁCICA - INFANTIL</li> <li>• MAPA - MONITORIZAÇÃO AMBULATORIAL DE PRESSÃO ARTERIAL</li> <li>• LIROGRAFIA VENOSA</li> <li>• LABINGOSCOPIA C/ BIÓPSIA</li> <li>• PUNÇÃO LOMBAR</li> <li>• BRONCOSCOPIA</li> <li>• CINTILOGRAFIA ÓSSEA - ESTADIAMENTO E SEGMENTO (PACIENTES ONCOLÓGICA)</li> <li>• PULSOTERAPIA I E II</li> <li>• RESSONÂNCIA MAGNÉTICA</li> <li>• RADIOGRAFIA DE INTESTINO DELGADO (TRANSÍTO)</li> </ul> | <ul style="list-style-type: none"> <li>• ULTRASSONOGRAFIA: TIREÓIDE, ABDÔMEN SUPERIOR, TRANSDUCIONAL, PRÓSTATA POR VIA ABDOMINAL, ARTICULAÇÃO, DOPPLER COLORIDO DE VASOS (MMA, CAR/VERT/ART/VEN), TRANSVAGINAL C/ DOPPLER, APARÉLHO URINÁRIO, MAMÁRIA BILATERAL, ABDÔMEN TOTAL, ARTICULAÇÃO DA REGIÃO INGUINAL, PRÓSTATA (VIA TRANSRETAL), BOLSA ESCROTAL, OBSTÉTRICA, OBSTÉTRICA MORFOLÓGICA 1ª E 2ª TRIMESTRE, OBSTÉTRICA C/ DOPPLER COLORIDO E PULSADO, ARTICULAÇÃO C/ DOPPLER, PÉLVICA (GINECOLÓGICA), TORAX (EXTRACARDÍACA), DOPPLER COLORIDO DE VASOS (RENAIS) E TRANSPONTANELA.</li> <li>• BIÓPSIAS E PUNÇÕES: (GANGLIOS, MÚSCULOS, NÓDULOS, LÍMPFONODOS, GLÂNDULAS, LARINGE/PARINGE, OSSOS, PELE, PARTES MOLES, LESÕES, ETC.) PRÓSTATA ORIENTADA POR ULTRASSONOGRAFIA, TIREÓIDE - PAAF, PARÓTIDA/SUBMANDIBULAR ORIENTADA POR ULTRASSONOGRAFIA - PAAF.</li> </ul> |
|---|--|

Fonte: Central de Regulação



24

### EXAMES COM DEMANDA REPRIMIDA PARA AGENDAMENTO NO PRIMEIRO QUADRIMESTRE DE 2024

\*IMPORTANTE: SOLICITAÇÕES COM INDICAÇÃO DE PRIORIDADE PELA FÉRIAS PESSOAL MÉDICO, SUJEITAS, SÃO ANALISADAS E RESELEADAS PELA EQUIPE DA CENTRAL PARA PRIORIZAÇÃO DE AGENDAMENTO.

|   |  |
|---|--|
| <ul style="list-style-type: none"> <li>• OFTALMOLÓGICOS: VIG LASER (MONOCULAR), OCT - TOMOGRAFIA DE COERÊNCIA ÓPTICA, IRIDOTOMIA A LASER, Mapeamento de Retina, RETINOGRÁFIA COLORIDA BINOCULAR, CAMPO VISUAL, POTENCIAL DE ACUIDADE VISUAL, USG GLOBO OCULAR, PAQUIMETRIA ULTRASSÔNICA E TOPOGRAFIA COMPUTADORIZADA DE CÔRNEA.</li> <li>• TOMOGRAFIA SOB SEDAÇÃO, COM E SEM CONTRASTE.</li> <li>• RESSONÂNCIA MAGNÉTICA C/ SEDAÇÃO</li> <li>• ULTRASSONOGRAFIA: BOLSA ESCROTAL C/ DOPPLER, TIREÓIDE C/ DOPPLER E ABDÔMEN TOTAL P/ PAREDE ABDOMINAL.</li> <li>• BERA - POTENCIAL EVOCADO AUDITIVO</li> <li>• EEG E ECG</li> <li>• BIÓPSIA DE RIM, FÍGADO POR PUNÇÃO E COERÊNCIA POR TC E PULMÃO.</li> </ul> | <ul style="list-style-type: none"> <li>• COLONOSCOPIA, COLONOSCOPIA C/ PREPARO HOSPITALAR INTERNADO, EM CENTRO CIRÚRGICO, COM POLIPECTOMIA E COM MUCOSECTOMIA.</li> <li>• ENDOSCOPIA DIGESTIVA ALTA</li> <li>• ELETRONEUROMIOGRAMA (ENMG)</li> <li>• HISTEROSCOPIA DIAGNÓSTICA</li> <li>• RETOSSIGMOIDOSCOPIA</li> <li>• TRATAMENTO ESCLEROSANTE / LIGADURA ELÁSTICA</li> <li>• ESPIRIMETRIA</li> <li>• LARINGOSCOPIA E NASOFIBROSCOPIA</li> <li>• DENSITOMETRIA ÓSSEA</li> <li>• TESTE ERGOMÉTRICO</li> <li>• OPIE</li> <li>• URETROSCOGRAFIA</li> <li>• ECOCARDIOGRAFIA TRANSTORÁCICA</li> <li>• HOLTER 24 HS</li> <li>• AVALIAÇÃO URODINÂMICA COMPLETA</li> </ul> |
|---|--|

Fonte: Central de Regulação



### Odontologia

| Consultas Odontológicas | 1º quadrimestre |               |
|-------------------------|-----------------|---------------|
|                         | 2023            | 2024          |
| Atenção Básica          | 9.785           | 10.839        |
| Atenção Especializada   | 2.315           | 1.920         |
| Urgências Odontológicas | 3.019           | 3.171         |
| <b>TOTAL</b>            | <b>15.119</b>   | <b>15.930</b> |

| Procedimento/consulta  | 2023          |               | 2024 |      |
|------------------------|---------------|---------------|------|------|
|                        | 2023          | 2024          | 2023 | 2024 |
| Total de Procedimentos | 23.607        | 29.038        |      |      |
| Total de Consultas     | 15.119        | 15.930        |      |      |
| <b>TOTAL GERAL</b>     | <b>38.726</b> | <b>44.968</b> |      |      |

Fonte: Sistema de Gestão



25

### Odontologia

| Outras informações                | 1º quadrimestre |       |
|-----------------------------------|-----------------|-------|
|                                   | 2023            | 2024  |
| Tratamentos Completados           | 1.579           | 1.792 |
| Bebê Clínica (menores de 2 anos)  | 1.625           | 1.697 |
| Próteses entregues                | 245             | 184   |
| Campanha de prevenção de CA bucal | 651             | 0     |
| Excovação supervisionada          | 0               | 1.759 |

Fonte: Sistema de Gestão e SIA



### Absenteísmo na Odontologia

| ODONTOLOGIA ATENÇÃO BÁSICA | Consultas Agendadas | Consultas Realizadas | % de Faltas |
|----------------------------|---------------------|----------------------|-------------|
| 1º quadrimestre 2023       | 12.346              | 9.785                | 21%         |
| 1º quadrimestre 2024       | 14.007              | 10.839               | 23%         |

| ODONTOLOGIA CEO      | Consultas Agendadas | Consultas Realizadas | % de Faltas |
|----------------------|---------------------|----------------------|-------------|
| 1º quadrimestre 2023 | 2.787               | 2.315                | 17%         |
| 1º quadrimestre 2024 | 2.374               | 1.920                | 19%         |

Fonte: Sistema de Gestão



26

### Outros profissionais de nível superior

| Descrição           | 1º quadrimestre |                |
|---------------------|-----------------|----------------|
|                     | 2023            | 2024           |
| Assistente Social   | 3.844           | 3.067          |
| Educador Físico     | 603             | 553            |
| Enfermagem          | 375.416         | 495.054        |
| Fisioterapia        | 7.022           | 6.325          |
| Fonoaudiologia      | 3.827           | 3.561          |
| Nutricionista       | 2.755           | 2.065          |
| Psicologia          | 7.522           | 7.637          |
| Terapia Ocupacional | 998             | 742            |
| <b>TOTAL</b>        | <b>401.987</b>  | <b>519.004</b> |

Utilizado o total dos procedimentos realizados por cada especialidade.  
Fonte: Sistema de Gestão



### Atividades Coletivas e Para a Saúde

| Categorias                        | 1º quadrimestre 2023 |                 | 1º quadrimestre 2024 |                 |
|-----------------------------------|----------------------|-----------------|----------------------|-----------------|
|                                   | Nº de atividades     | Nº de atingidos | Nº de atividades     | Nº de atingidos |
| Atendimento em Grupo              | 3.707                | 42.483          | 2.010                | 22.615          |
| Avaliação / Procedimento Coletivo | 1.516                | 17.515          | 596                  | 11.337          |
| Educação em Saúde                 | 690                  | 8.023           | 845                  | 11.515          |
| Mobilização Social                | 484                  | 697             | 346                  | 1.039           |
| <b>TOTAL</b>                      | <b>6.397</b>         | <b>68.718</b>   | <b>3.797</b>         | <b>46.506</b>   |

\*Atenção Básica, NASF (Núcleo de Apoio à Saúde da Família) e Atenção Especializada.  
Fonte: Sistema de Gestão



27

### Fisioterapia Contratada

| Sessões de Fisioterapia | Total  |
|-------------------------|--------|
| 1º quadrimestre 2023    | 29.604 |
| 1º quadrimestre 2024    | 29.196 |

Fonte: SIA e planilha de controle da UAC



### Melhor em Casa

| PROGRAMA MELHOR EM CASA                           | 1º quadrimestre 2024   |   |
|---|------------------------|---|
|   | Atendimentos           | Atendimentos  |
| <b>Total Pacientes acompanhados</b>               | <b>163</b>             | <b>163</b>  |
| Admissões Procedência                             | Atenção Básica         | 49,08%  |
|   | Interação Respiratória | 10,43%  |
|   | Urgência/Emergência    | 1,72%   |
| Modalidades                                       | Outros                 | 1,72%   |
|   | ADT                    | 47,55%  |
|   | ADT                    | 17,54%  |
| Ator  | ADT                    | 13,07%  |
|   | ADT                    | 20,83%  |
|   | Outros                 | 16,13%  |
| Interrupções Hospitalares                         | Em Atendimento         | 4,91%   |
|   | Após Alta              | 24,54%  |
|   | Após Internação        | 44,72%  |
| Total de Abandamentos por Profissional/Modalidade | Médico                 | Total de pacientes: 305<br>Abandamentos: 305<br>Média: 3,70             |
|   | Enfermeira             | Total de pacientes: 96<br>Abandamentos: 305<br>Média: 3,19              |
|   | Enfermagem             | Total de pacientes: 305<br>Abandamentos: 213<br>Média: 7,02             |
|   | Fisioterapia           | Total de pacientes: 79<br>Abandamentos: 213<br>Média: 2,69              |
|   | Nutricionista          | Total de pacientes: 63<br>Abandamentos: 129<br>Média de abandonos: 1,98 |
|   | Fonoaudiólogo          | Total de pacientes: 39<br>Abandamentos: 198<br>Média de abandonos: 2,46 |

Fonte: Programa Melhor em Casa



28

### Melhor em Casa

| PROGRAMA MELHOR EM CASA                           | 1º quadrimestre 2024 |   |
|---|----------------------|---|
|   | Atendimentos         | Atendimentos  |
| Total de Abandamentos por Profissional/Modalidade | Fisioterapia         | Total de pacientes: 79<br>Abandamentos: 213<br>Média: 2,69              |
|   | Nutricionista        | Total de pacientes: 63<br>Abandamentos: 129<br>Média de abandonos: 1,98 |
|   | Fonoaudiólogo        | Total de pacientes: 39<br>Abandamentos: 198<br>Média de abandonos: 2,46 |
|   | Psicólogo            | Total de pacientes: 86<br>Abandamentos: 129<br>Média de abandonos: 1,50 |
|   | Assistente Social    | Total de pacientes: 91<br>Abandamentos: 221<br>Média de abandonos: 2,43 |
|   | Equipe de Enfermagem | 310   |
| Total de Procedimentos                            | Equipe de Enfermagem | 2.177   |
|   | Equipe               | 19  |
|   | Outros               | 11  |
| Classificação de Lesões                           |                      | 20 lesões   |
| Desempenho de Depósito Invasivos                  | SNE-GIT              | 1   |
| Desempenho de Origem                              | SVD/Cristaloma       | 1   |
|   | TOT                  | 02 lesões<br>02 lesões  |

Fonte: Programa Melhor em Casa



### Consultório na Rua

| CONSULTÓRIO NA RUA  | 1º quadrimestre |             |
|---|-----------------|-------------|
|   | 2023            | 2024        |
| Nº de Pessoas em Situação de Rua (MIGRANTES/MUNICÍPIOS)           | 81              | 129         |
| <b>ATIVIDADES</b>   | <b>2023</b>     | <b>2024</b> |
| Nº de Ações (Reuniões de equipe e inserções, Educação Permanente) | 13              | 43          |
| Abordagens Iniciais   | 30              | 40          |
| Abordagens Continuadas  | 222             | 360         |
| Boletins Ativos   | 17              | 3           |
| Atendimentos Domiciliares   | 15              | 3           |
| Consultas Compartilhadas  | 43              | 33          |
| Atuação com a Rede de Atenção à Saúde                             | 17              | 32          |
| Atuação com Centros PUV/Abordagem Social                          | 42              | 92          |
| Orientações em Geral  | 66              | 291         |
| Nº de pessoas que não aceitaram o acompanhamento                  | 23              | 12          |
| Compartilhado de atuação: 1913                                    | 19              | 10          |
| <b>TOTAL DE ATIVIDADES</b>  | <b>589</b>      | <b>987</b>  |
| <b>DESCRIÇÃO</b>  | <b>2023</b>     | <b>2024</b> |
| Inserção Familiar   | 3               | 10          |
| Ciúras  | 2               | 3           |

Fonte: Consultório na Rua



29

### Atendimentos/Visitas domiciliares

| Atendimentos/Visitas Domiciliares      | 1º quadrimestre |                |
|--|-----------------|----------------|
|  | 2023            | 2024           |
| Médico                                 | 1.546           | 1.861          |
| Dentista                               | 20              | 25             |
| Equipe de Enfermagem                   | 5.238           | 4.957          |
| Agente Comunitário de Saúde            | 85.066          | 100.270        |
| Outros profissionais de nível superior | 1.087           | 1.063          |
| <b>TOTAL</b>                           | <b>92.957</b>   | <b>108.176</b> |

Quadro atualizado considerando todas as visitas domiciliares realizadas pela rede de saúde pública.  
Fonte: Sistema de Gestão



31

### Alguns Exames

| Exames             | 1º quadrimestre |                |
|--------------------|-----------------|----------------|
|                    | 2023            | 2024           |
| Análises Clínicas  | 568.084         | 540.029        |
| Anatomopatológicos | 1.093           | 1.044          |
| Citopatológicos    | 4.763           | 2.955          |
| ECG                | 4.501           | 5.363          |
| EEG                | 35              | 93             |
| <b>Total</b>       | <b>578.476</b>  | <b>549.282</b> |

Fonte: SIA



30

### Exames de Imagem

| EXAMES                | 1º quadrimestre |               |
|-----------------------|-----------------|---------------|
|                       | 2023            | 2024          |
| Laringoscopia         | 40              | 8             |
| Ressonância Magnética | 1.341           | 969           |
| Raio X                | 23.349          | 23.587        |
| Ultrassom             | 12.987          | 24.988        |
| Mamografia            | 2.346           | 3.885         |
| Tomografia            | 2.275           | 2.217         |
| Colangiografia        | 139             | 125           |
| <b>Total</b>          | <b>42.477</b>   | <b>55.779</b> |

Fonte: SIA e CROSS



32

### Procedimentos Especializados

| Procedimentos Especializados           | 1º quadrimestre |               |
|--|-----------------|---------------|
|  | 2023            | 2024          |
| Cirurgias Ambulatoriais Especializadas | 2.209           | 2.064         |
| Hemoterapia                            | 7.393           | 7.325         |
| Quimioterapia                          | 2.503           | 2.575         |
| Traumatismo Ortopédicos                | 469             | 236           |
| Sessões de Hemodíalise                 | 7.237           | 7.076         |
| <b>TOTAL</b>                           | <b>19.811</b>   | <b>19.276</b> |

Fonte: SIA



31

### Cirurgias

| Cirurgias Eletivas     | 1º quadrimestre |              |
|------------------------|-----------------|--------------|
|                        | 2023            | 2024         |
| Hospital São Francisco | 229             | 205          |
| Santa Casa             | 668             | 171          |
| <b>TOTAL</b>           | <b>897</b>      | <b>376</b>   |
| Cirurgias de Urgências | 1º quadrimestre |              |
|                        | 2023            | 2024         |
| Hospital São Francisco | 97              | 124          |
| Santa Casa             | 367             | 512          |
| <b>TOTAL</b>           | <b>464</b>      | <b>636</b>   |
| <b>TOTAL GERAL</b>     | <b>1.361</b>    | <b>1.012</b> |

Fonte: SIH



32

### Internações

| Hospitais              | 1º quadrimestre |              |
|------------------------|-----------------|--------------|
|                        | 2023            | 2024         |
| Hospital São Francisco | 1.765           | 1.736        |
| Santa Casa             | 2.583           | 2.249        |
| <b>TOTAL</b>           | <b>4.348</b>    | <b>3.985</b> |

Fonte: SIH



32

### Auditoria e Autorizações

| Ações da Unidade de Avaliação e Controle   | 1º quadrimestre |              |
|--|-----------------|--------------|
|  | 2023            | 2024         |
| Autorização de internações hospitalares    | 4.494           | 4.762        |
| Autorização de procedimentos ambulatoriais | 3.379           | 3.366        |
| Auditorias, monitoramentos e vistorias     | 8               | 4            |
| Visitas aos prestadores                    | 64              | 63           |
| <b>Total</b>                               | <b>7.945</b>    | <b>8.195</b> |

Fonte: DPRS



33

## Referências de Tratamento Fora Domicílio

| Principais municípios com referências para Tratamento Fora do Domicílio |   |
|---|---|
| São José dos Campos   | Hospital PIO XII, Santa Casa de SJC, AME, Lucy Montoro, Lithovale, GACC, CENON, Hospital Municipal de SJC   |
| Taubaté   | Hospital Regional do Vale do Paraíba, AME, Hospital Universitário   |
| São Paulo   | Hospital das Clínicas, Santa Casa de SP, Hospital São Paulo, Incor, Dante Pazzanese, APAE, Hospital Pérola Bayton, ICESP, Hospital Darcy Vargas, Hospital Samaritano, Hospital Mandaguá, AME Zona Leste |
| Campinas  | UNICAMP, Instituto Boldrin  |
| Sorocaba  | Banco de Olhos (BOS)  |
| Barretos  | Hospital do Câncer  |
| Bauru   | Centrinho de Bauru  |

Obs.: As despesas com o transporte para tratamento fora do domicílio são custeadas pelo município.  
Fonte: Diretoria de Urgências

33

## Transporte Ambulatorial 2023

|              | ATENDIMENTO GERAL - 1º quadrimestre 2023 |                |               |
|--------------|--|----------------|---------------|
|              | ATENDIMENTO                              | ATEND VIA FONE | TOTAL/MÊS     |
| JAN          | 2.627                                    | 840            | 3.467         |
| FEV          | 2.317                                    | 800            | 3.117         |
| MAR          | 2.721                                    | 930            | 3.651         |
| ABR          | 2.387                                    | 870            | 3.257         |
| <b>Total</b> | <b>10.062</b>                            | <b>3.440</b>   | <b>13.502</b> |



O atendimento ambulatorial contempla os transportes para São Paulo, Campinas, São José dos Campos, Taubaté, Guarulhos, Sorocaba, Bauru, Barretos, Ribeirão Preto, Campinas/UB, Mogi das Cruzes e Paciência. Prestadores de Assistência PPD e Remédios em municípios.

Fonte: Diretoria de Urgências

34

## Transporte Ambulatorial 2024

|              | ATENDIMENTO GERAL - 1º quadrimestre 2024 |                |               |
|--------------|--|----------------|---------------|
|              | ATENDIMENTO                              | ATEND VIA FONE | TOTAL/MÊS     |
| JAN          | 2.452                                    | 800            | 3.252         |
| FEV          | 2.601                                    | 800            | 3.401         |
| MAR          | 2.590                                    | 800            | 3.390         |
| ABR          | 2.703                                    | 800            | 3.503         |
| <b>Total</b> | <b>10.346</b>                            | <b>3.400</b>   | <b>13.746</b> |



O atendimento ambulatorial contempla os transportes para São Paulo, Campinas, São José dos Campos, Taubaté, Guarulhos, Sorocaba, Bauru, Barretos, Ribeirão Preto, Campinas/UB, Mogi das Cruzes e Paciência. Prestadores de Assistência PPD e Remédios em municípios.

Fonte: Diretoria de Urgências

35

## SAMU

## SAMU

| Indicadores de Produção  | 1º quadrimestre                           |               |               |
|--|---|---------------|---------------|
|  | 2023                                      | 2024          |               |
| Número de atendimentos realizados pelas Unidades de Suporte Básico (USB)   | Total                                     |               |               |
|  | Cidade Salvador                           | 1.363         | 1.363         |
|  | Santa Cruz dos Rios                       | 1.347         | 1.446         |
|  | Parque Mirassol                           | 1.360         | 1.226         |
|  | <b>Total USB</b>                          | <b>4.070</b>  | <b>4.035</b>  |
| Número de atendimentos realizados pelas Unidades de Suporte Avançado (USA) | 2023                                      | 2024          |               |
|  | Centro (UPA de Itimbuva)                  | 187           | 430           |
|  | <b>Total USA</b>                          | <b>4.463</b>  | <b>4.465</b>  |
| Número de chamadas (Total Regional)  | 2023                                      | 2024          |               |
|  | Número de chamadas por brigada            | 2.439         | 1.719         |
|  | Número de chamadas com Centro de Operação | 12.296        | 8.141         |
|  | Número de chamadas para informações       | 13.048        | 14.373        |
|  | <b>Total</b>                              | <b>27.783</b> | <b>24.233</b> |
| Número de chamadas atendidas pelo telefone 192 (Total Regional)            | 39.884                                    | 61.056        |               |

Fonte: CONSVAAP/SPDM

36

## SAMU

| Indicadores de Qualidade SAMU   | 1º quadrimestre |                |
|---|-----------------|----------------|
|   | 2023            | 2024           |
| Tempo médio de resposta entre a chamada telefônica e a chegada ao local da ocorrência                       | USA + USB       | USA + USB      |
|   | 00:16           | 00:14          |
| Tempo médio de transporte até a unidade de referência   | USA + USB       | USA + USB      |
|   | 00:11           | 00:12          |
| Tempo médio de resposta total (desde a solicitação telefônica de atendimento e retorno da equipe para base) | USA + USB       | USA + USB      |
|   | 01:19           | 01:23          |
| Identificação dos motivos das chamadas  | USA + USB       | USA + USB      |
|   |                 |                |
| Clinico   | 66,11%          | 69,50%         |
| Neonatal  | 0,04%           | 0,03%          |
| Oftalmológico   | 2,38%           | 1,61%          |
| Psiquiátrico  | 3,48%           | 3,12%          |
| Pré-natal   | 0,45%           | 0,31%          |
| Trauma  | 18,54%          | 17,79%         |
| <b>Total</b>  | <b>100,00%</b>  | <b>100,00%</b> |

Fonte: CONSVAAP/SPDM

## Ouidoria da Saúde

### Ouvirdoria da Saúde

| Demandas da Ouvidoria      | 1º quadrimestre |              |
|----------------------------|-----------------|--------------|
|                            | 2023            | 2024         |
| Cirurgias eletivas         | 86              | 84           |
| Atenção Especializada      | 660             | 784          |
| Atenção Básica             | 161             | 186          |
| Exames                     | 343             | 538          |
| Urgências/Transportes      | 48              | 136          |
| Diretoria Adm (Barracadas) | 69              | 62           |
| Outros( Vig/Santa Casa)    | 22              | 41           |
| <b>Total</b>               | <b>1.389</b>    | <b>1.833</b> |

As Demandas são relacionadas a Elogios, informações, Denúncias, Reclamações e Solicitações. Atendimentos realizados presencialmente, via telefone e e-mail.

Fonte: Ouvidoria



37

### Vigilância à Saúde



### Vigilância Sanitária

| Victórias - Vigilância Sanitária   | 2023       | 2024       |
|--|------------|------------|
| <b>Controle de Alimentos</b>   | <b>455</b> | <b>292</b> |
| Alimentos  | 22         | 37         |
| Parâmetros e drogas  | 66         | 85         |
| Refeitórios (restaurantes das indústrias)                                  | 23         | 18         |
| Refeitórios das indústrias   | 1          | 6          |
| Atividades de Educação Física - Academias                                  | 3          | 3          |
| Estabelecimento  | 1          | 13         |
| Consultório de clínica médica  | 16         | 14         |
| Consultório de clínica odontológica  | 54         | 130        |
| Consultório de clínica fonoaudiológica, nutrição, fisioterapia, psicologia | 10         | 14         |
| Equipamentos de Raio - X médico e odontológico                             | 23         | 34         |
| Instalação   | 19         | 31         |
| URB, URMIS, URS  | 1          | 9          |
| Em (Instituto de Longa Permanência de Idosos)                              | 0          | 3          |
| Laboratório e posto de coleta  | 35         | 19         |
| Clínica  | 3          | 4          |
| Polícia de trânsito e entrega de laudos                                    | 0          | 7          |
| Comunidade terapêutica   | 0          | 0          |
| Controladora de pragas   | 0          | 8          |
| Estabelecimento de cosméticos/medicamentos                                 | 0          | 0          |
| Baile de trabalhadores, ginásios e demais MP (Estacionamento)              | 0          | 20         |
| Estabelecimento  | 0          | 8          |
| Serviço veterinário  | 0          | 6          |
| UTI móvel/embarcadora  | 0          | 4          |
| <b>Total</b>   | <b>731</b> | <b>781</b> |

Fonte: DVS

Dados sujeitos a alterações



38

### Vigilância Sanitária

| 1º quadrimestre           |            |            |
|---------------------------|------------|------------|
| Licenças de Funcionamento | 2023       | 2024       |
| <b>Emissão</b>            | <b>262</b> | <b>292</b> |

| Outros Atendimentos                           | 2023       | 2024         |
|---|------------|--------------|
| Vigilância Coletas para Análise de Água       | 169        | 165          |
| Vigilância - Análise de Laudos de Água        | 204        | 232          |
| Abertura de Processo Administrativo Sanitário | 15         | 33           |
| Análise de Projetos Arquitetônicos            | 19         | 50           |
| Atividades Educativas                         | 28         | 295          |
| Atendimentos às reclamações                   | 291        | 373          |
| <b>Total</b>                                  | <b>726</b> | <b>1.148</b> |

Fonte: DVS

Dados sujeitos a alterações



### Vigilância Epidemiológica

| Vacinas                      | 2023          | 2024          |
|------------------------------|---------------|---------------|
| Poliomielite - Fr. 25 d      | 3.395         | 4.506         |
| BCG - Amp. 10 d              | 815           | 442           |
| Hepatite "B" - Fr. 10d       | 4.088         | 3.217         |
| Rotavírus Fr. 1d             | 1.427         | 1.508         |
| Revacinação Fr. 1d           | 2.273         | 2.279         |
| Vig Polio Inativa Fr. 10 d   | 2.228         | 2.287         |
| Pneumo 10 val. Fr. 1d        | 2.255         | 2.259         |
| Meningite C - Fr. 3 d        | 2.340         | 1.499         |
| Triplice - DTP - Fr. 10 - d  | 1.427         | 1.802         |
| Doça adulta - Fr. 10 d       | 1.831         | 2.264         |
| Raiva II Vero Amp 1 d        | 464           | 506           |
| Vac. Hep. A - Pediat. 01d    | 710           | 883           |
| Vac. DTPa Gestante 01 d      | 628           | 695           |
| Tetra Viral - Fr. 01 d       | 0             | 338           |
| T. Viral SCK - Fr. 05 d      | 3.850         | 1.922         |
| Febre Amarela                | 2.554         | 2.019         |
| Vac. Varicela Fr.1 d         | 1.420         | 1.289         |
| Hepatite A Inativada Fr. 1 d | 0             | 20            |
| Pneumo 23 V. 10d Fr. 1 d     | 1.959         | 2.028         |
| Vac. HPV Ser. 01 d           | 22.234        | 29.817        |
| MMN Campinha                 | 338           | 1.755         |
| Meningo ACWJ 135             | 28.326        | 6.705         |
| Covid                        |               |               |
| <b>Total</b>                 | <b>84.171</b> | <b>99.186</b> |

Fonte: DVS, SI-PH

Dados sujeitos a alterações



39

### Vigilância Epidemiológica

| 1º quadrimestre |            |            |
|-----------------|------------|------------|
| Tipo de Parto   | 2023       | 2024       |
| Vaginal         | 356        | 324        |
| Cesário         | 570        | 538        |
| Não informado   | 0          | 0          |
| <b>Total</b>    | <b>926</b> | <b>862</b> |

| Consulta Pré-Natal |            |            |
|--------------------|------------|------------|
|                    | 2023       | 2024       |
| Nenhuma            | 8          | 15         |
| 1-3 vezes          | 27         | 25         |
| 4-6 vezes          | 122        | 142        |
| 7 ou +             | 769        | 679        |
| Ignorado           | 0          | 1          |
| <b>Total</b>       | <b>926</b> | <b>862</b> |

Fonte: DVS

Dados sujeitos a alterações



### Vigilância Epidemiológica

| 1º quadrimestre |            |            |
|-----------------|------------|------------|
| Nascimentos     | 2023       | 2024       |
| <b>Total</b>    | <b>926</b> | <b>862</b> |

| Sexo                  |            |            |
|-----------------------|------------|------------|
|                       | 2023       | 2024       |
| Masculino             | 480        | 426        |
| Feminino              | 445        | 436        |
| Ignorado (Sexo Indef) | 1          | 0          |
| <b>Total</b>          | <b>926</b> | <b>862</b> |

| Peso ao Nascer |            |            |
|----------------|------------|------------|
|                | 2023       | 2024       |
| 101 - 500      | 3          | 3          |
| 501 - 999      | 5          | 5          |
| 1000-1499      | 2          | 6          |
| 1500-2499      | 75         | 83         |
| 2500-2999      | 230        | 197        |
| 3000-3999      | 575        | 537        |
| 4000-4999      | 36         | 31         |
| <b>Total</b>   | <b>926</b> | <b>862</b> |

Fonte: DVS

Dados sujeitos a alterações



40

### Vigilância Epidemiológica

| 1º quadrimestre  |            |            |
|--|------------|------------|
| Óbitos   | 2023       | 2024       |
| Algumas doenças infecciosas e parasitárias                         | 21         | 70         |
| Neoplasias (tumores)   | 81         | 86         |
| Doenças de sangue (gênesis fêmeis e trans. transmitido)            | 3          | 4          |
| Doenças endócrinas, metabólicas e nutricionais                     | 32         | 27         |
| Traumas, intoxicações e consequências                              | 3          | 8          |
| Doenças do Sistema Nervoso   | 21         | 20         |
| Doenças do Aparelho Circulatório                                   | 114        | 136        |
| Doenças do Aparelho Respiratório                                   | 56         | 89         |
| Doenças do Aparelho Digestivo                                      | 30         | 46         |
| Doenças da Pele e do Tecido Subcutâneo                             | 3          | 6          |
| Doenças do Sistema Osteomuscular e Tec. Conjuntivo                 | 2          | 3          |
| Doenças do Aparelho Genitor  | 21         | 43         |
| Gravidez, parto e puerpério  | 0          | 1          |
| Algumas afec. originadas no período perinatal                      | 16         | 13         |
| Malf. cong. deformid. e anomalias cromossômicas                    | 2          | 6          |
| Sem causa e outras causas não classificadas (causas mal definidas) | 34         | 39         |
| Causas semens e alg. out. causas causas externas                   | 0          | 0          |
| Causas externas, de morbidade e mortalidade                        | 38         | 47         |
| <b>Total</b>   | <b>477</b> | <b>644</b> |

Fonte: DVS, Sistema de Informação sobre Mortalidade (SIM)

Dados sujeitos a alterações





### Mortalidade Infantil

| 1º quadrimestre            |              |              |
|----------------------------|--------------|--------------|
| Mortalidade Infantil       | 2023         | 2024         |
| neonatais precoces         | 7            | 6            |
| neonatais tardios          | 0            | 0            |
| pós neonatal               | 4            | 4            |
| <b>Total de óbitos</b>     | <b>11</b>    | <b>10</b>    |
| <b>Taxa de mortalidade</b> | <b>11,87</b> | <b>11,60</b> |

Fonte: DVS  
Dados sujeitos a alterações.



41

### Vigilância Epidemiológica

| Agravos de Notificação Compulsória       | 2023          |              | 2024         |              |
|--|---------------|--------------|--------------|--------------|
|  | Notificados   | Confirmados  | Notificados  | Confirmados  |
| Acidente com Material Esportivo          | 15            | 15           | 3            | 3            |
| AIDS Adulto                              | 24            | 14           | 4            | 4            |
| HTV                                      | 24            | 10           | 5            | 5            |
| Acidente com Armas Focadas               | 45            | 45           | 56           | 56           |
| Assédio Sexual - Adulto                  | 289           | 289          | 267          | 267          |
| Covid-19                                 | 0             | 0            | 3            | 0            |
| Chlamydia Especifica de HIV              | 0             | 0            | 0            | 0            |
| Doenças Transmissíveis - Rubéola/Sarampo | 1             | 0            | 0            | 0            |
| Doenças Transmissíveis - Toxocaríase     | 2             | 2            | 4            | 4            |
| Gonorréia - HIV                          | 4             | 4            | 2            | 2            |
| Hepatite Viral                           | 64            | 11           | 9            | 6            |
| Influenza (H1N1)                         | *12.009       | *4.730       | 3.401        | 948          |
| Influenza (H3N2)                         | *209          | *1           | 212          | 2            |
| Leptospirose                             | 4             | 0            | 9            | 0            |
| Leishmaniose                             | 0             | 0            | 0            | 0            |
| Malaria                                  | 1             | 0            | 1            | 1            |
| Meningite                                | 11            | 7            | 8            | 3            |
| Sífilis Congênita                        | 11            | 7            | 10           | 7            |
| Sífilis em Gestante                      | 17            | 17           | 27           | 27           |
| Sífilis Não Especificada                 | 86            | 86           | 82           | 82           |
| Sífilis em Gestante                      | 0             | 0            | 0            | 0            |
| Síndrome do Coronário Útil em Gestante   | 0             | 0            | 0            | 0            |
| Violência Doméstica Sexual               | 375           | 375          | 244          | 244          |
| <b>Total Geral</b>                       | <b>13.211</b> | <b>5.837</b> | <b>4.361</b> | <b>1.671</b> |

\* Banco de dados Influenza e COVID no ano 2023 e 2024 realizados em 30/05/2024

Fonte: DVS, Sistema de Informação de Agravos de Notificação (SINAN)



55

### Vigilância Ambiental

| 1º quadrimestre                                    |        |        |
|--|--------|--------|
| Atividade  | 2023   | 2024   |
| Inspeções Visitas para o controle do Aedes aegypti | 83.736 | 70.071 |
| Leitura de larvas coletadas                        | 1.414  | 632    |
| Atendimentos diversos - demandas SIAP, GPRO e PI   | 369    | 1.714  |

| Notificações Dengue  |              |               |
|----------------------|--------------|---------------|
|                      | 2023         | 2024          |
| Negativos            | 1.305        | 17.778        |
| Positivos Autôctonos | 306          | 24.831        |
| Positivos Importados | 19           | 61            |
| Inconclusivos        | 8            | 114           |
| Aguardando           | 16           | 7.168         |
| <b>Total</b>         | <b>1.654</b> | <b>49.952</b> |

Fonte: DVS  
Dados sujeitos a alterações.



42

### Vigilância de Zoonoses

| 1º quadrimestre   |              |              |
|---|--------------|--------------|
| Atividades  | 2023         | 2024         |
| Amostras recolhidas e encaminhadas para Vigilância da Raiva | 35           | 28           |
| Amostras de outros Zoonoses                                 | 167          | 131          |
| Observação de animais agressores (SIANAI)                   | 320          | 271          |
| Visitas de investigação de zoonoses                         | 330          | 289          |
| Inspeções / Áreas visitadas - demandas SIAP, GPRO e PI      | 281          | 596          |
| <b>Total</b>  | <b>1.133</b> | <b>1.315</b> |

| 1º quadrimestre       |              |              |
|-----------------------|--------------|--------------|
| Vacinação Antirrábica | 2023         | 2024         |
| Cães                  | 1.740        | 1.453        |
| Felinos               | 412          | 466          |
| <b>Total</b>          | <b>2.152</b> | <b>1.919</b> |

Fonte: DVS



54

### Ações Educativas

### Ações Educativas

| 2024   |  | 1º quadrimestre |
|--|--|-----------------|
| Capacitações Realizadas no Município - CRESCER   |  | Participantes   |
| 1º Seminário de Integração de Saúde Pública e Saúde                                    |  | 85              |
| Qualificação sobre Saúde de Dengue   |  | 7               |
| Capacitação de Saúde do Trabalhador  |  | 10              |
| Capacitação sobre Homicídios   |  | 12              |
| Atividade: Abordagem sobre Genética e Saúde - Política Nacional de Saúde               |  | 7               |
| Seminário de Saúde   |  | 7               |
| Curso de Saúde e Trabalho  |  | 17              |
| Curso sobre o Sistema Integrado de Atendimento ao Trabalhador                          |  | 105             |
| Curso: Sua Prática de Manipulação em Serviços de Alimentação                           |  | 134             |
| Curso: Segurança do Trabalho   |  | 8               |
| Curso: Educação Sexual Católica  |  | 8               |
| Curso: Práticas para Melhoria da Qualidade do Processo no Sistema Único de Saúde (SUS) |  | 25              |
| Curso: Saúde do Trabalhador - 1º Módulo  |  | 19              |
| Curso: Saúde - Sem Fim (Linguagem Corporal) - Saúde                                    |  | 8               |
| Curso: Saúde e Trabalho - Saúde  |  | 18              |
| Curso: Saúde e Trabalho - Saúde  |  | 18              |
| Curso: Saúde e Trabalho - Saúde  |  | 40              |
| Curso: Saúde e Trabalho - Saúde  |  | 116             |
| Curso: Saúde e Trabalho - Saúde  |  | 28              |
| Curso: Saúde e Trabalho - Saúde  |  | 49              |
| Curso: Saúde e Trabalho - Saúde  |  | 86              |
| Curso: Saúde e Trabalho - Saúde  |  | 136             |
| Curso: Saúde e Trabalho - Saúde  |  | 10              |
| Curso: Saúde e Trabalho - Saúde  |  | 7               |
| Curso: Saúde e Trabalho - Saúde  |  | 13              |
| Curso: Saúde e Trabalho - Saúde  |  | 5               |
| Curso: Saúde e Trabalho - Saúde  |  | 82              |
| Curso: Saúde e Trabalho - Saúde  |  | 18              |
| Curso: Saúde e Trabalho - Saúde  |  | 10              |
| Curso: Saúde e Trabalho - Saúde  |  | 18              |
| Curso: Saúde e Trabalho - Saúde  |  | 121             |
| <b>TOTAL</b>   |  | <b>1.187</b>    |

Fonte: CRESCER



60

### Ações Educativas

| 1º QUADRIMESTRE 2024                           |               |
|--|---------------|
| Capacitações Realizadas fora do Município      | Participantes |
| Terminologia, Ofícios, Exercícios, Fórum, etc. | 20            |

| Cursos EAD   |               |
|--|---------------|
|  | Participantes |
| Dengue: Casos Clínicos para Atualização do Plano   | 1             |
| Atualização de Informação na Atenção Primária com Ênfase na Investigação de Saúde da Família | 1             |
| <b>TOTAL</b>   | <b>2</b>      |

Fonte: CRESCER



44

### Ordens Judiciais



### Ordens Judiciais

| SETOR DE CUMPRIMENTO ORDENS JUDICIAIS – 1º QUADRIMESTRE |                       |                   |
|---|-----------------------|-------------------|
| DEMANDAS  | 2023                  | 2024              |
| Demandas do Município                                   | 22                    | 34                |
| Demandas do Estado                                      | 28                    | 30                |
| Demandas não contempladas pelo SUS                      | 5                     | 17                |
| <b>Total de novas demandas</b>                          | <b>55</b>             | <b>81</b>         |
| Sendo que:  |                       |                   |
| Demandas que Município cumpriu p/ Estado                | 14                    | 20                |
| Demandas que Estado Assumiu                             | 14                    | 10                |
| Demandas de Pacientes Rede Privada                      | 31                    | 27                |
| Demandas Indenizatórias                                 | 0                     | 1                 |
| <b>Total de Gestões</b>                                 | <b>R\$ 977.497,56</b> | <b>976.610,83</b> |

Demandas: Pedidos individualizados  
Fonte: Setor de Ordens Judiciais



45

### Ordens Judiciais

| SETOR DE CUMPRIMENTO ORDENS JUDICIAIS – 1º QUADRIMESTRE  |                       |                   |
|--|-----------------------|-------------------|
| Processos  | 2023                  | 2024              |
| Entrada  | 37                    | 56                |
| Cumpridos / Cumprindo pelo Município                     | 24                    | 47                |
| Inseridos no Estado (continuam em trâmite)               | 12                    | 10                |
| Processos indenizatórios Sta. Casa, HSR e UPA Dr. Thelmo | 1                     | 1                 |
| <b>Despesas</b>  | <b>R\$ 977.497,56</b> | <b>976.610,83</b> |

Fonte: Setor de Ordens Judiciais



### Relatório da Execução Financeira

### Financiamento e outras fontes

| DEMONSTRATIVOS DE RECEITAS E DESPESAS COM RECURSOS DA UNIÃO E DO ESTADO |                      |                   |                   |
|---|----------------------|-------------------|-------------------|
| Recursos Transferidos pela União  |                      |                   |                   |
| Discriminação   | 1º quadrimestre 2024 |                   | Total             |
|   | Recursos             | Despesas          |                   |
| União de Assistência - Saúde  | 8.841.151            | 7.468.210         | 1.372.941         |
| União de Assistência Laboratorial - Saúde                               | 758.662              | 477.525           | 281.137           |
| União de Saúde e Alta Complexidade                                      | 22.286.102           | 18.224.442        | 4.061.660         |
| União de Vigilância e Saúde   | 18.872.400           | 1.000.000         | 17.872.400        |
| União de Vigilância e Saúde - ODF                                       | 120.170              | 94.610            | 25.560            |
| União Gestão de SCS   | 86.941               | 1.924             | 85.017            |
| Associação Fundação Complementar Pico de Imagem                         | 3.851.722            | 1.511.247         | 2.340.475         |
| União de Investimento na Rede de Serviços de Saúde                      | 28.766               | 0                 | 28.766            |
| <b>Sub-Total</b>  | <b>55.487.944</b>    | <b>29.697.722</b> | <b>25.790.222</b> |
| Recursos Transferidos pelo Estado                                       |                      |                   |                   |
| Discriminação   | 1º quadrimestre 2024 |                   | Total             |
|   | Recursos             | Despesas          |                   |
| União de Saúde e Alta Complexidade - União e Fundo                      | 275.721              | 0                 | 275.721           |
| União de Saúde  | 713.351              | 0                 | 713.351           |
| União de Saúde  | 117.142              | 734.766           | 617.624           |
| União de Saúde  | 27.582               | 0                 | 27.582            |
| União de Saúde - União de Saúde   | 353.975              | 0                 | 353.975           |
| União de Saúde - União de Saúde   | 3.876.551            | 5.844.781         | 1.968.230         |
| <b>Sub-Total</b>  | <b>7.364.431</b>     | <b>6.579.546</b>  | <b>784.885</b>    |
| <b>Reordenamento Financeiro - Sub. Total</b>                            | <b>844.779</b>       | <b>0</b>          | <b>844.779</b>    |
| <b>Total (Recursos Transferidos)</b>                                    | <b>43.697.550</b>    | <b>35.414.840</b> | <b>8.282.710</b>  |

Fonte: FMS - Fundo Municipal de Saúde



46

### Aplicação em Saúde

| DESPESAS COM RECURSOS DO TESOIRO MUNICIPAL E VINCULADOS (UNIÃO E DO ESTADO) |                              |                   |                    |
|---|------------------------------|-------------------|--------------------|
| 1º quadrimestre   |                              |                   |                    |
| Discriminação   | Despesas Correntes - Custeio |                   |                    |
|   | Rec. Próprio                 | Rec. Vinc.        | Total              |
| Personal e Encargos Sociais   | 26.678.588                   | 4.437.022         | 31.115.610         |
| Procedimentos - Convênios   | 36.434.710                   | 21.351.584        | 57.786.294         |
| Material de Consumo/Distribuição Gratuita                                   | 1.783.611                    | 4.279.000         | 6.062.611          |
| Demais Despesas Correntes   | 7.011.238                    | 5.317.159         | 12.328.397         |
| <b>Sub-Total</b>  | <b>71.909.538</b>            | <b>35.414.840</b> | <b>107.324.378</b> |
| Despesas de Capital - Investimento  |                              |                   |                    |
| Outras e Instalações  | 1.434                        | 30.026            | 31.460             |
| Equipamentos e Materiais Permanentes  | 1.434                        | 30.026            | 31.460             |
| <b>Sub-Total</b>  | <b>1.434</b>                 | <b>30.026</b>     | <b>31.460</b>      |
| <b>Total</b>  | <b>71.909.538</b>            | <b>35.414.840</b> | <b>107.324.378</b> |

Fonte: FMS - Fundo Municipal de Saúde



47

### Aplicação em Saúde

| DESPESAS COM RECURSOS DO TESOIRO MUNICIPAL E VINCULADOS (UNIÃO E DO ESTADO) |                              |                   |                   |
|---|------------------------------|-------------------|-------------------|
| 1º QUADRIMESTRE   |                              |                   |                   |
| Discriminação   | Despesas Correntes - Custeio |                   |                   |
|   | Rec. Próprio                 | Rec. Vinc.        | Total             |
| Santa Casa de Misericórdia de Jacaré - Convênio                             | 9.322.067                    | 5.304.249         | 14.626.316        |
| Santa Casa de Misericórdia de Jacaré - Subvenção Econômica                  | 9.277.637                    | 0                 | 9.277.637         |
| Santa Casa de Misericórdia de Jacaré - Tabuleta SCS Paulista                | 2.437.310                    | 2.437.310         | 4.874.620         |
| Associação Casa Fonte da Vida (MVA)   | 1.270.091                    | 7.865.751         | 9.135.842         |
| Associação Casa Fonte da Vida (MVA) - Tabuleta SCS Paulista                 | 3.366.135                    | 3.366.135         | 6.732.270         |
| CSFMS   | 24.000                       | 124.160           | 148.160           |
| Associação Beneficente Centro de Danças - UPA Dr. Thelmo                    | 3.246.505                    | 2.000.000         | 5.246.505         |
| PMU - UPA Maria Luza  | 7.885.786                    | 0                 | 7.885.786         |
| PMU - UMSO Central  | 453.593                      | 0                 | 453.593           |
| PMU - UMS   | 4.722.305                    | 0                 | 4.722.305         |
| Centro de Valorização da Vida - Residência Terapêutica                      | 972.328                      | 254.176           | 1.226.504         |
| <b>Total</b>  | <b>36.494.018</b>            | <b>21.351.584</b> | <b>57.845.602</b> |

Fonte: FMS - Fundo Municipal de Saúde



### Aplicação em Saúde

| APLICAÇÃO EM SAÚDE                                     |                        |              |
|--|------------------------|--------------|
| IMPOSTOS   | 1º QUADRIMESTRE - 2024 |              |
|  | Valor                  | Partic.      |
| Impostos arrecadados                                   | 296.776.178            | 100,00%      |
| % Mínimo de Recursos Próprios aplicáveis 15%           | 44.516.427             | 15,00%       |
| <b>% Recursos Próprios Aplicados (Valor Liquidado)</b> | <b>71.909.579</b>      | <b>24,2%</b> |

Fonte: FMS - Fundo Municipal de Saúde



48

### Aplicação em Saúde

| DESPESAS COM RECURSOS DO TESOIRO MUNICIPAL E VINCULADOS (UNIÃO E DO ESTADO) |                              |                   |                    |
|---|------------------------------|-------------------|--------------------|
| 1º quadrimestre   |                              |                   |                    |
| Discriminação   | Despesas Correntes - Custeio |                   |                    |
|   | Rec. Próprio                 | Rec. Vinculado    | Total              |
| Personal e Encargos Sociais   | 26.678.588                   | 4.437.022         | 31.115.610         |
| Santa Casa  | 35.990.706                   | 7.743.309         | 43.734.015         |
| Associação Casa Fonte da Vida   | 1.270.091                    | 11.213.886        | 12.503.977         |
| Residência Centro de Danças UPA II  | 8.296.900                    | 2.000.000         | 10.296.900         |
| PMU - UPA Maria Luza  | 2.885.786                    | 0                 | 2.885.786          |
| PMU - UMSO Central  | 453.593                      | 0                 | 453.593            |
| PMU - UMS   | 4.722.305                    | 0                 | 4.722.305          |
| Logística Almoço/Almoço   | 750.966                      | 884.121           | 1.635.087          |
| Logística Almoço/Almoço   | 979.452                      | 0                 | 979.452            |
| Medicamentos  | 569.638                      | 2.503.868         | 3.073.507          |
| União de Saúde  | 713.718                      | 623.201           | 1.336.919          |
| União de Saúde  | 78.011                       | 353.698           | 431.709            |
| União de Saúde  | 882.872                      | 93.738            | 976.610            |
| União de Saúde  | 5.907.694                    | 1.416.091         | 7.323.785          |
| <b>Sub-Total</b>  | <b>71.909.538</b>            | <b>35.414.840</b> | <b>107.324.378</b> |

Fonte: FMS - Fundo Municipal de Saúde



49

**II – b) Relatórios dos Convênio e Contratos da Saúde:** Sr. Claudimar (Mazinho) diz que os relatórios foram enviados a todos e abre para dúvidas e questionamentos, explica que os documentos não necessitam de aprovação, mas sim ciência dos conselheiros. Aproveita para esclarecer uma dúvida sobre a audiência pública para prestação de contas que irá acontecer no dia 28/05 na Câmara Municipal. O Tribunal de Contas solicita que a Audiência Pública deve ser publicada em Boletim Oficial com 15 dias de antecedência com duas publicações, e assim é feito para cumprir o prazo estipulado. A

55 publicação da Audiência Pública independe da aprovação no COMUS, deve ser publicada com 15 dias  
56 de antecedência. Antes da data de apresentação na audiência pública, já tem que ter sido passado  
57 pelo COMUS, mas a publicação é realizada antes. Em relação aos relatórios entregues, nenhuma  
58 dúvida ou questionamento foi apresentado. **III – Expediente do dia: a) Informes:** Sr. Claudimar  
59 (Mazinho) passa a palavra para Dra. Aguida que solicitou informes. **01)** Dra. Aguida diz que os casos de  
60 dengue já diminuíram bastante mas a Vigilância Sanitária continuará com as visitas nas residências  
61 para orientação e conscientização da população, pois só depende de nós o cuidado com o nosso  
62 quintal para erradicar o mosquito da dengue. Foi iniciada a vacinação contra a dengue para faixa etária  
63 de 10 a 14 anos, mas até o momento só realizaram a vacinação de 13% deste grupo. Pede aos  
64 conselheiros, que são multiplicadores de informações, para que possam ajudar a aumentar a procura  
65 pela vacina. São duas doses da vacina da dengue, sendo a segunda dose aplicada três meses após a  
66 primeira dose. O Ministério da Saúde é quem orienta qual faixa etária será vacinada. A vacina H1N1,  
67 que é a vacina da gripe, também está com baixa adesão, diz que a vacina é de graça e só precisa ir até  
68 uma unidade de saúde. Será iniciada a vacinação contra a poliomielite e a monovalente COVID em  
69 todas as unidades de saúde das 08h00 às 16h00. O foco é aumentar a cobertura vacinal sem esquecer  
70 a dengue. Jair Santiago diz que a procura pelas vacinas de um modo geral está muito baixa e isso é  
71 muito triste. Luciana Almeida diz que não só a procura está baixa, mas o próprio Ministério da Saúde  
72 está com desabastecimento em vários municípios. O município de Jacaré tem sido abastecido com  
73 uma quantidade abaixo do que solicita. Dra. Aguida fala que a própria aplicação da vacina BCG para os  
74 recém-nascidos foi transferida para a Unidade de Saúde Parque Santo Antônio com horário agendado,  
75 porque estavam recebendo poucas doses e para evitar a perda, a aplicação era realizada no Hospital  
76 São Francisco com livre demanda e agora está sendo realizada com horário marcado no Parque Santo  
77 Antonio. Luciana Almeida diz que essa baixa adesão é muito preocupante porque devido a não  
78 vacinação várias doenças podem voltar a se instalar, a poliomielite, por exemplo, é uma dessas  
79 doenças porque não é erradicada em todo o mundo. Juntamente com a comunicação da Prefeitura, a  
80 Secretaria de Saúde vem intensificando a orientação sobre a importância da imunização e está em  
81 processo de construção de uma cartilha para conscientização dos adultos e também para serem  
82 utilizadas nas escolas. **02)** Sr. Jair Santiago pergunta se a vacinação contra a gripe vai até o dia  
83 29/05/2024. Dra. Aguida diz que estão aguardando orientações, mas acredita que irão vacinar  
84 enquanto tiver doses disponíveis para a população acima de 06 meses de idade. Pede mais uma vez  
85 para que os conselheiros sejam multiplicadores destas informações. **03)** Sra. Eliana Araujo pergunta  
86 sobre o público alvo para a monovalente. Luciana de Almeida explica que a monovalente é uma vacina  
87 contra a COVID e será utilizada a partir de 06 meses de vida. Os grupos prioritários são: criança acima  
88 de 06 meses a menor de 05 anos e idosos a partir de 60 anos ou mais. Estes são os grupos que  
89 devemos dar uma ênfase maior. Depois temos as pessoas vivendo em ILPI's, gestantes e puérperas,  
90 imunocomprometidos, trabalhadores da saúde, pessoas com deficiência permanente, pessoas  
91 portadoras de doenças crônicas não transmissíveis, pessoas privadas de liberdade e pessoas em  
92 situação de rua. **03)** Renildo da Silva, se apresenta dizendo que ainda está como Assessor da Atenção  
93 Básica, mas que irá substituir a Joyce como Diretor de Atenção Básica na próxima semana. Informa que  
94 como já foi falado, os atendimentos para os casos de dengue estão concentrados na UMSF Central, e  
95 com isso conseguiram desmobilizar as quatro Unidades 12 horas para que possam fazer o atendimento  
96 das síndromes respiratórias das 07 às 19h00. Aos finais de semana os atendimentos devem ser  
97 encaminhados para a UPA Dr. Thelmo ou UPA Parque Meia Lua. Dra. Aguida completa dizendo que os  
98 atendimentos das síndromes respiratórias para as crianças são realizados na UPA Dr. Thelmo 24 horas  
99 e na UPA Parque Meia Lua das 07h00 às 19h00. Caso tenha um aumento na demanda dos casos, irão  
100 estudar a possibilidade de abertura das Unidades 12 horas, mas por enquanto não existe demanda  
101 para essa medida. **04)** Sr. Claudimar (Mazinho) lembra que a UPA do Parque Meia Lua funciona das

102 07h00 às 19h00, porém o horário para fazer a ficha de atendimento é até as 18h00 para as crianças.  
103 Mais uma vez informa que a audiência pública para Prestação de Contas da Secretaria de Saúde na  
104 Câmara Municipal será dia 28/05/2024 às 17h00. **05)** Dra. Aguida convida a todos para a Caminhada da  
105 Luta Antimanicomial no dia 29/05/2024 às 09h00 com concentração no Parque dos Eucaliptos. É uma  
106 luta que a Secretaria de Saúde abraça desde sempre com a recomendação do Ministério da Saúde,  
107 pois não apoiam a internação de pessoas da saúde mental. Sem mais informes, Sr. Claudimar  
108 (Mazinho) encerra a reunião às 16h00. **Participaram os Conselheiros:** Claudimar Luiz de Siqueira Melo  
109 (Mazinho) - Presidente do COMUS, Karina Conceição dos Reis Costa (Vice-Presidente), Eliana Aparecida  
110 Sant'ana Rabello Araújo, Davina Pereira de M. Araujo, Carlos Felipe Sepinho Aparecido, Geraldo de  
111 Faria Cardoso, Aguida Elena B. Fernandes Cambauva, Daniel Freitas Alves Pereira, Marília Sangion,  
112 Rebeca Thomé C. Ferreira, Jair Ribeiro Santiago Filho, Solange Rosa da S. Faria e Raquel Comes de  
113 Souza. **Convidados e ouvintes:** Luiz Guilherme Amâncio, Keila Costa, Andréa Batista, Débora  
114 Rodrigues, Luciana de A. Oliveira, Rodney do Carmo e Silva, Liede Braga, Angela Maria S. Gomes, Carlos  
115 Henrique Vilela, Márcia Ferreira L. Pereira e Renildo Carvalho da Silva. Nada mais a constar, eu Robiane  
116 Goulart Barreto lavro a presente ata.