



Comitê Cidade Saudável - Jacareí

Consolidado – janeiro a julho

Sumário - Março



- 1) Apresentações sobre os conceitos do Cidade Saudável para Secretários e equipes da Saúde
- 2) Levantamento diagnóstico dos programas intersetoriais
- 3) Diagnósticos nas Unidades de Saúde sobre os programas intersetoriais
- 4) Envio de projetos para a OPAS e para congressos
- 5) Criação de logotipos do Programa Cidade Saudável

Apresentações conceituais (Governança)



- Reunião com Prefeito, Vice-Prefeita, Chefia de Gabinete e Secretaria de Governo. (4 pessoas)
- Reuniões com Secretários: Saúde, Segurança, Educação, Cultura, Esportes e Assistência Social. (6 pessoas)
- Reuniões com as equipes dos Secretários (28 pessoas).
- Total de pessoas atingidas: 38 pessoas

Apresentações conceituais (Equipes táticas e operacionais)



- Equipe de Supervisores da DAB (5 pessoas).
- Reuniões com o CGU: Jardim Yolanda (3 pessoas), São Silvestre (4 pessoas) e Rio Comprido (4 pessoas).
- Reuniões com os servidores das Unidades – Parque Meia Lua (38), Jardim Yolanda (22), São Silvestre e Rio Comprido.
- Equipe de Gestores das Unidades Básicas de Saúde (18 pessoas).
- Supervisora do NASF (1).
- CRESCER (1)
- COMUS (25 pessoas)
- Total de pessoas atingidas: 121 pessoas

Diagnósticos



- Programas intersetoriais com a participação da Secretaria de Saúde
- Acontece, Conhece, Pertence – Unidades Jardim Yolanda e Parque Meia Lua
- Secretarias – Família Segura e o Envelhecimento Saudável (em recebimento)

Diagnóstico da Intersectorialidade



- Identificação dos programas intersectoriais nos quais tem a participação da Secretaria de Saúde.
- Diagnóstico dos programas Família Segura e Envelhecimento Saudável com as Secretarias Sociais.
- Proposta de constituição de uma ação em parceria com a Fundação Cultural para promover o Bairro Saudável nas comunidades favorecendo a temática do Envelhecimento Saudável.



20 Programas Intersectoriais Secretaria de Saúde Atenção Básica e Especializada



Cidade Saudável: como as políticas públicas se conectam



Por uma Jacareí saudável

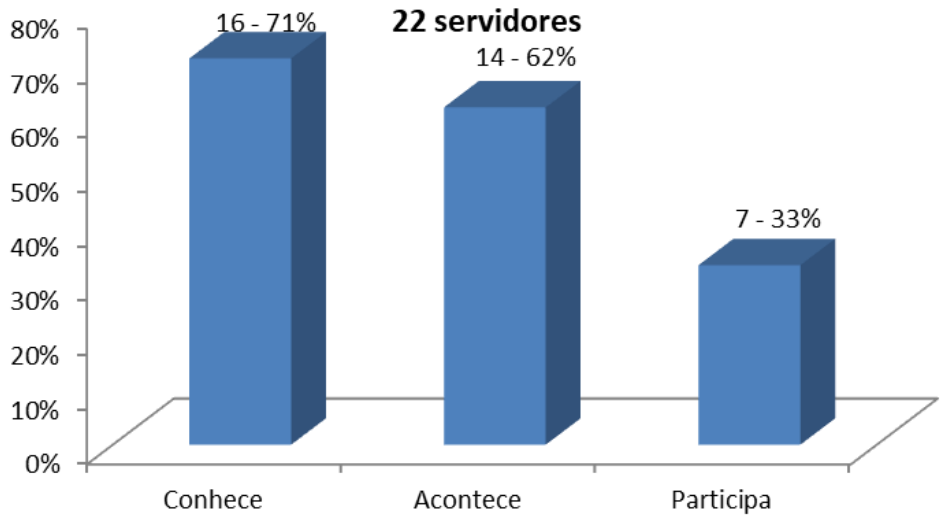


Prefeitura de
JACAREÍ

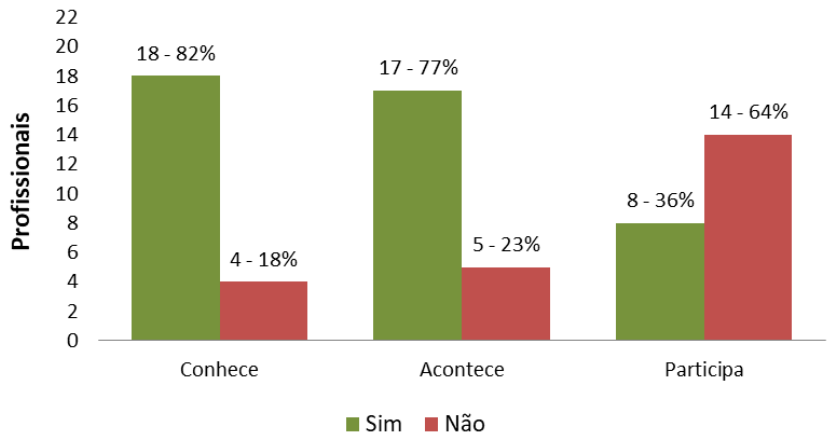
Diagnósticos das Unidades



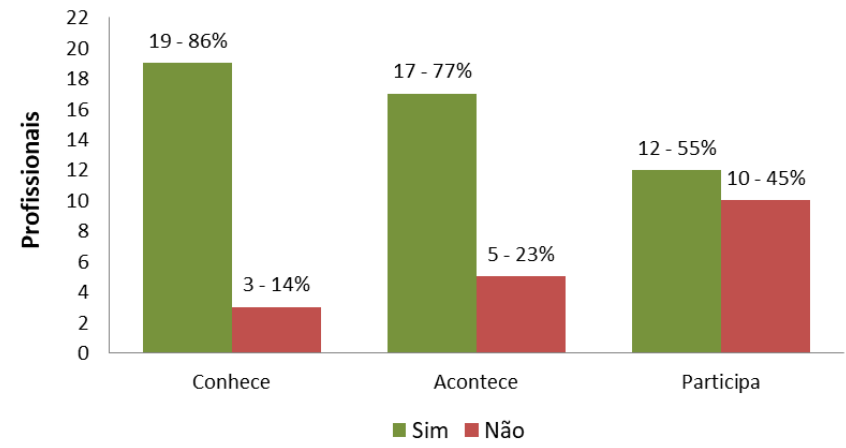
Resultado Geral - Jardim Yolanda



Família Segura



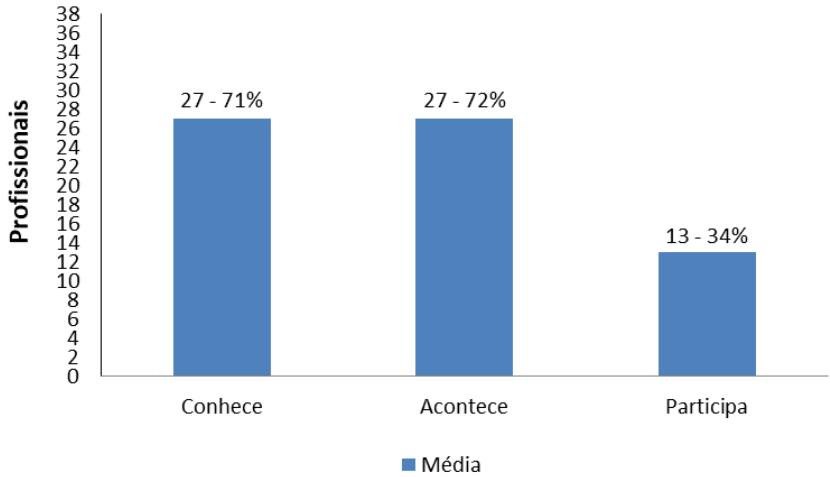
Saúde do Idoso



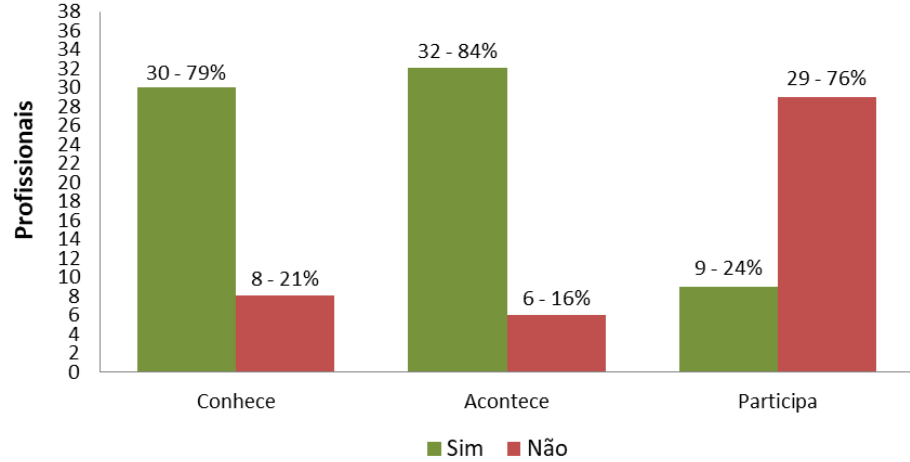
Diagnósticos das Unidades



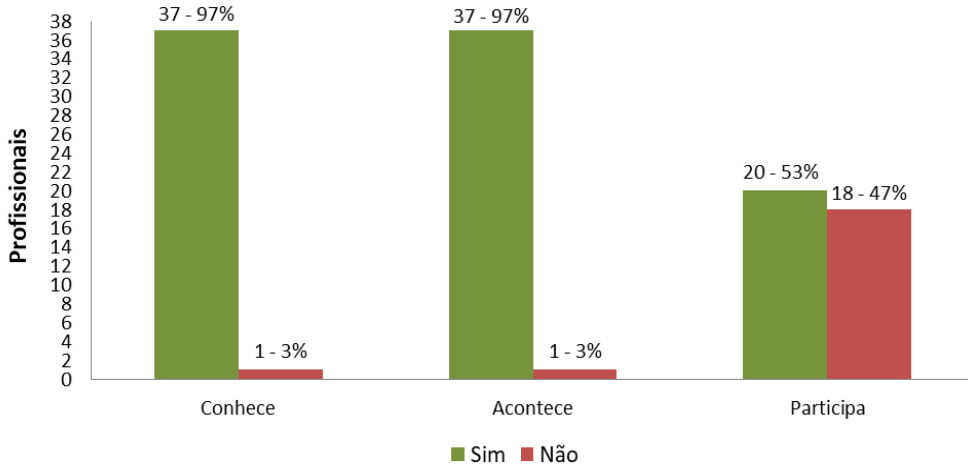
Resultado Geral - Parque Meia Lua 38 servidores



Família Segura



Saúde do Idoso



Construção de Salas Virtuais

(UMSF – Parque Meia Lua, São Silvestre, Jardim Yolanda, Rio Comprido, Jardim das Indústrias e Parque Santo Antônio)



- **1º. Encontro** – Apresentação do Programa Cidade Saudável
- **2º. Encontro** – Fortalecimento do Família Segura – Qual é o meu papel no Família Segura?
- **3º. Encontro** – Apresentação do Família Segura – Dúvidas e fluxo do processo.
- **4º. Encontro** - Fortalecimento do Família Segura – Empatia (a ser criada)



Envio de projetos – Edital OPAS

Artigo – Tema	Participantes
Promoção da Saúde e prevenção de violências e acidentes	Marilis Cury
Educação Permanente para Promoção da Saúde	Márcia Rosa
Promoção da Saúde e o Programa Saúde na Escola	Natália Selinger

Envio de resumos para 8º Congresso Internacional em Saúde

Resumo – Tema	Participantes
Educação Permanente em Saúde como Estratégia de Transformação das Práticas Profissionais e Sociais	Márcia Rosa
Acolhimento Humanizado como Estratégia de Enfrentamento da Pandemia de COVID-19	Elaine Alberigi

Outros: participação na revisão do edital para construção do APP +60Saudável



Criação do logotipo do programa

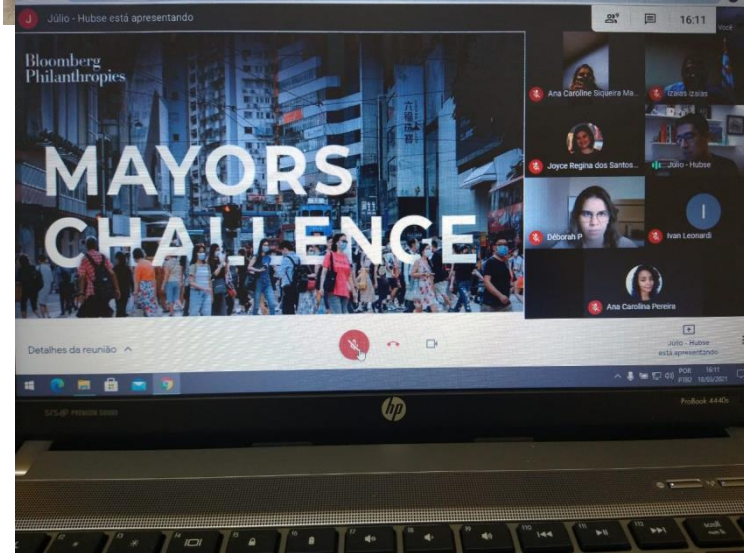


Painel de bordo



- Número de pessoas: 159 pessoas atingidas.
- Produção de trabalhos: 6 trabalhos enviados.
 - 3 trabalhos encaminhados para o Edital de Obras Técnicas da OPAS/OMS.
 - 2 trabalhos encaminhados para o 8º Congresso Internacional em Saúde.
 - Participação da revisão do edital do APP +60Saudável

Alguns momentos



Matéria no Facebook:

https://m.facebook.com/story.php?story_fbid=237115454826036&id=106281221242794

Sumário - Abril



1. Número de pessoas atingidas: 313 até abril.
2. Início das atividades do Comitê Cidade Saudável com a participação das 7 secretarias (2 reuniões – discussão do papel do Comitê e realinhamento conceitual).
3. Promoção de reunião sobre o Família Segura com as equipes do NASF e Diretoria Especializada para atualização das ações deste projeto a partir da nova gestão.
4. Levantamento das ações em prol da qualidade de vida dos servidores das Unidades de Saúde.
5. Elaboração de proposta de atividades com foco na Qualidade de Vida no Trabalho (foi direcionado para a Secretaria da Administração).
6. Avaliação do aplicativo Conecta Jacareí para divulgação dos indicadores e ações do Cidade Saudável.
7. Elaboração da carta de compromisso das Secretarias – Cidade Saudável.

Sumário - Abril

8. Desenvolvimento das atividades nas unidades do Parque Meia Lua, Jardim Yolanda, Rio Comprido, São Silvestre, Jardim das Indústrias e Parque Santo Antônio.

9. Alinhamento de possíveis parcerias com o Hospital Alemão Oswaldo Cruz com foco na Promoção da Saúde.

10. Elaboração de ofício para parceria com o LABINUR (Unicamp)

11. Elaboração de ofício para parceria com a Rede Portuguesa de Municípios Saudáveis

12. Participação na elaboração do Seminário de Educação Permanente do Município de Jacareí visando alinhar ao Cidade Saudáveis.

13. Contato com palestrantes – Mirieme Ferreira (Portugal), Ana Sperandio (Unicamp) e Profa. Paula Vianna (Anhembi Morumbi) para o Seminário.

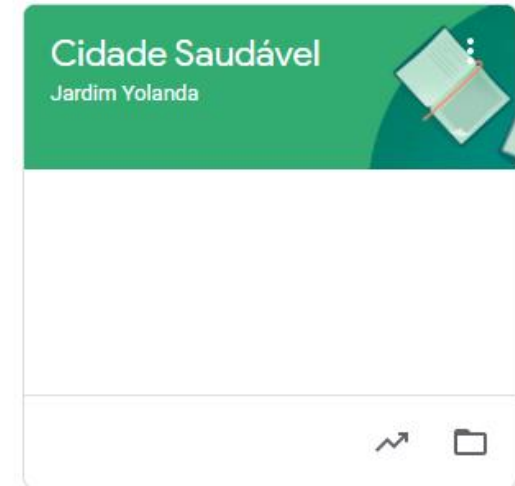
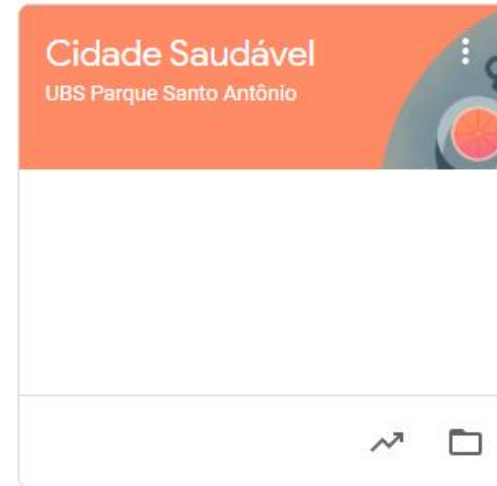
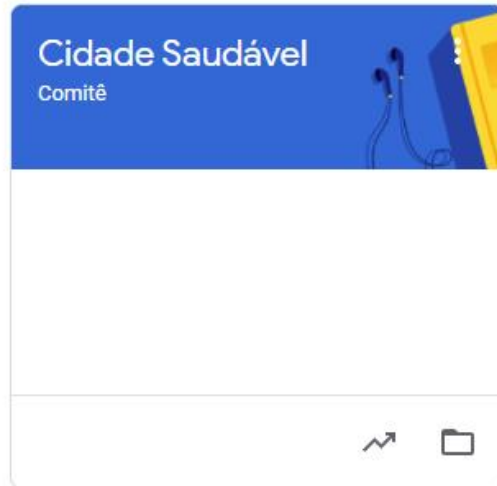


Quantitativo das atividades com atores internos



Ações realizadas	Participantes
• Apresentação do Programa Cidade Saudável (janeiro a março)	159
• Encontro virtual: Apresentação do Programa Cidade Saudável - Programas Intersetoriais - NASF	40
• Encontro virtual: Cidade Saudável - Programas Intersetoriais (Família Segura) UMSF Parque Meia Lua	38
• Encontro virtual: Cidade Saudável - Programas Intersetoriais (Família Segura) UMSF Rio Comprido	20
• Encontro: Ações Intersetoriais - Fundação Cultural	7
• Encontro: Cidade Saudável - Programas Intersetoriais – Diretoria Especializada	7
• Encontro: Cidade Saudável - Programas Intersetoriais - Família Segura	24
• Encontro: Cidade Saudável - Programas Intersetoriais (Família Segura) NASF	7
• Programa Cidade Saudável: Gravação de relatos fictícios sobre a violência - Mapa da Empatia - NASF	6
• Roda de conversa: A diferença entre Promoção e Prevenção de Saúde	5
• TOTAL	313

Salas virtuais criadas para interações com os servidores das UBS/ UMSF

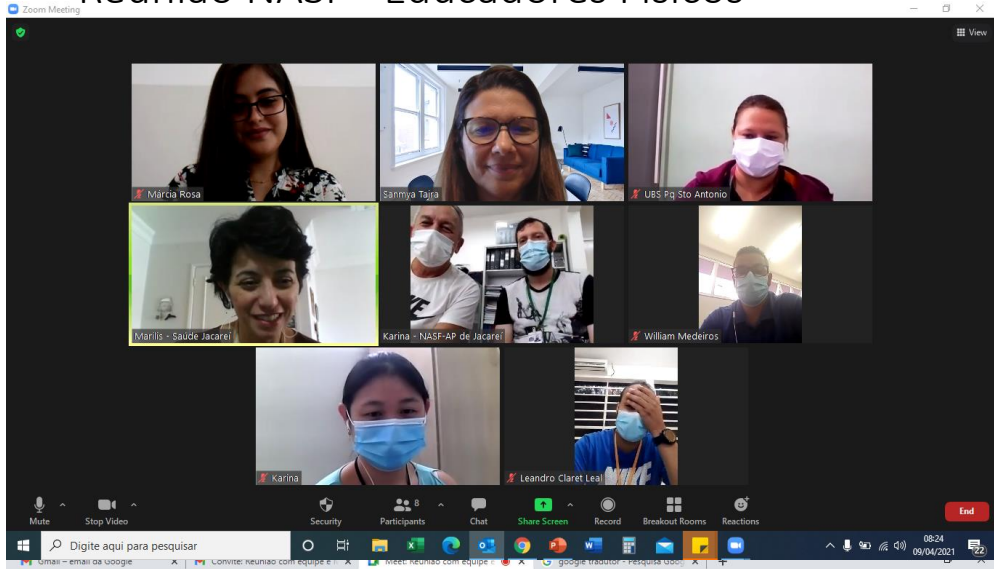


APP Conecta Jacareí



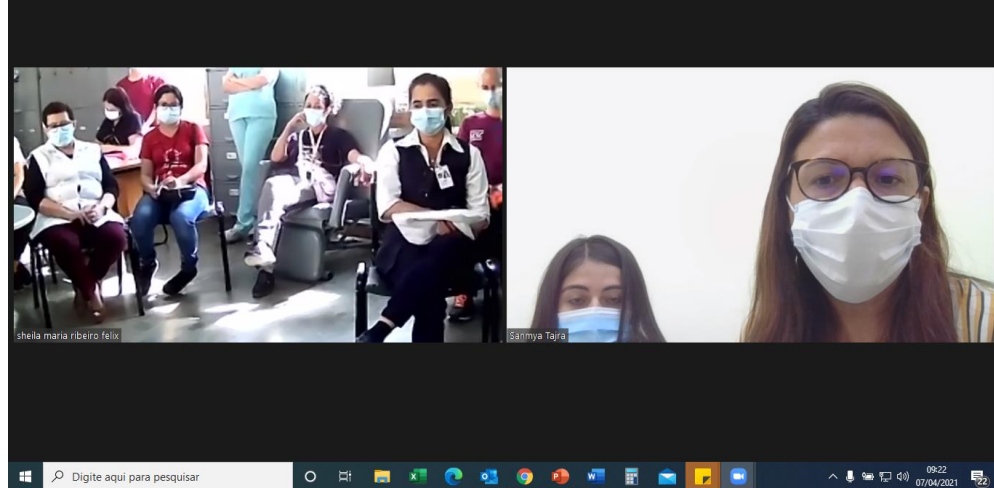
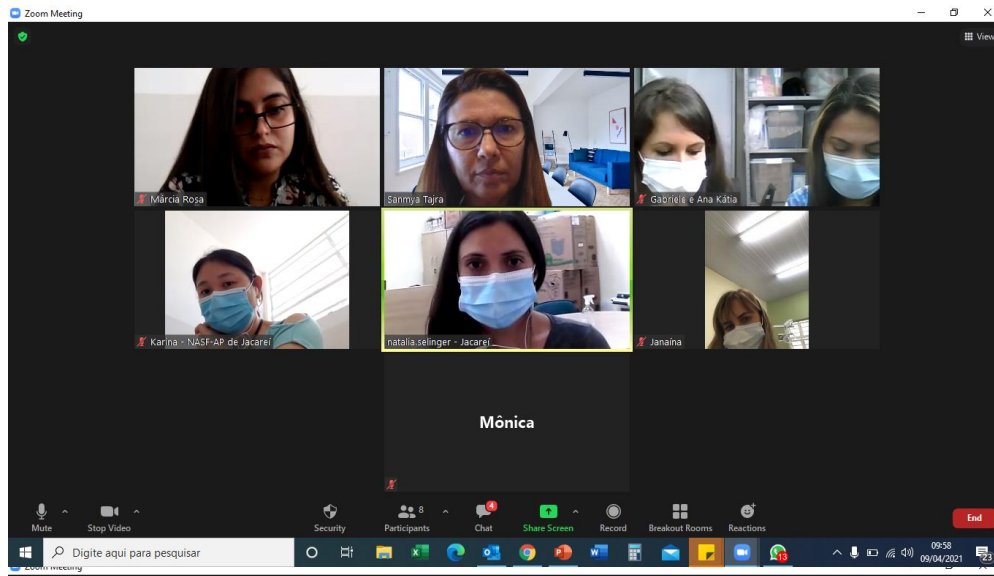
Estudo de viabilidade para uso do Conecta Jacareí como aplicativo para permitir acesso à População.

Reunião NASF - Educadores Físicos



Escola de Gestão – Qualidade de Vida no Trabalho

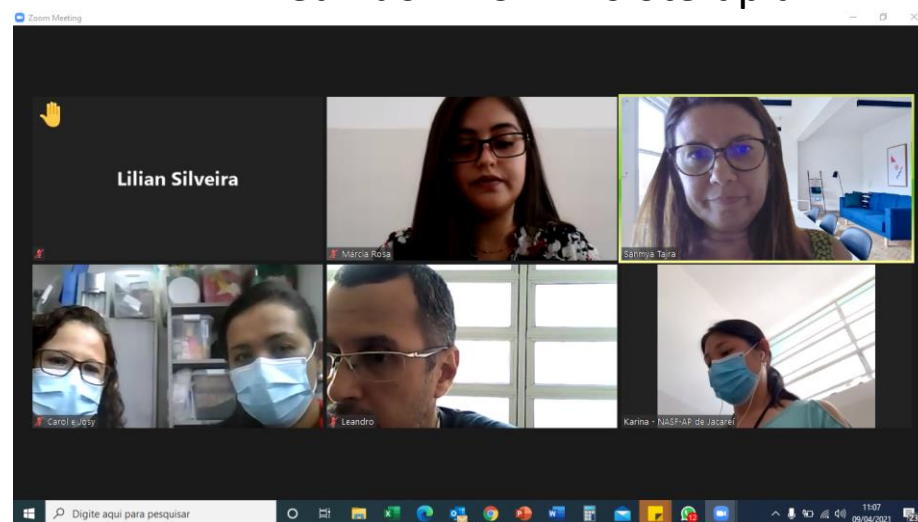
Reunião NASF - Equipe de Fonoaudiólogos



Parque Meia Lua



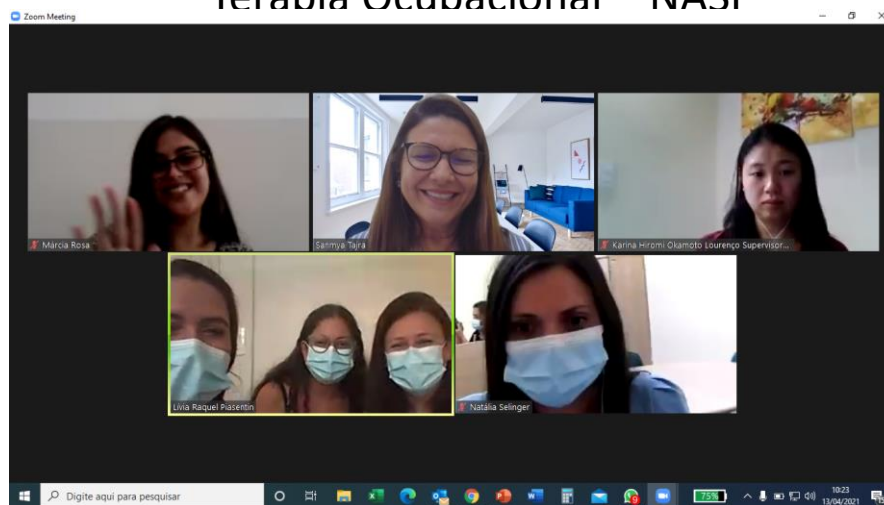
Reunião NASF - Fisioterapia



Reunião NASF - Psicólogos



Terapia Ocupacional – NASF



Assistente Social – NASF



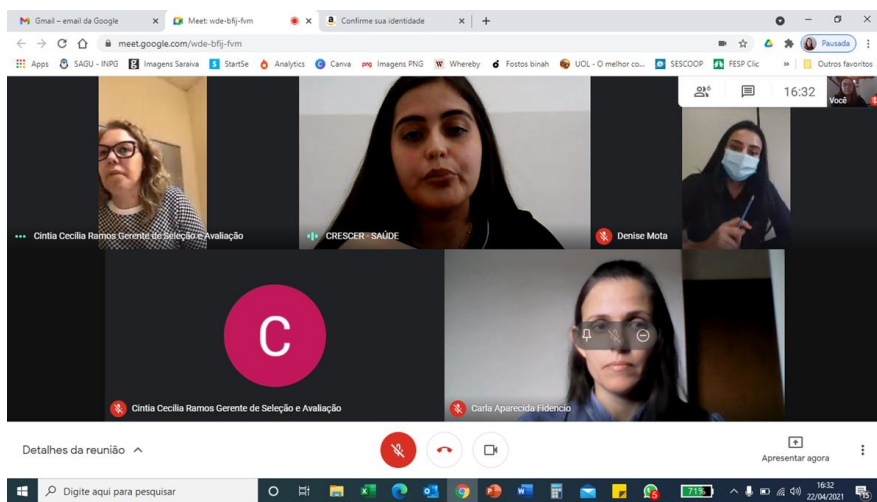
Nutricionistas – NASF dia 13/04



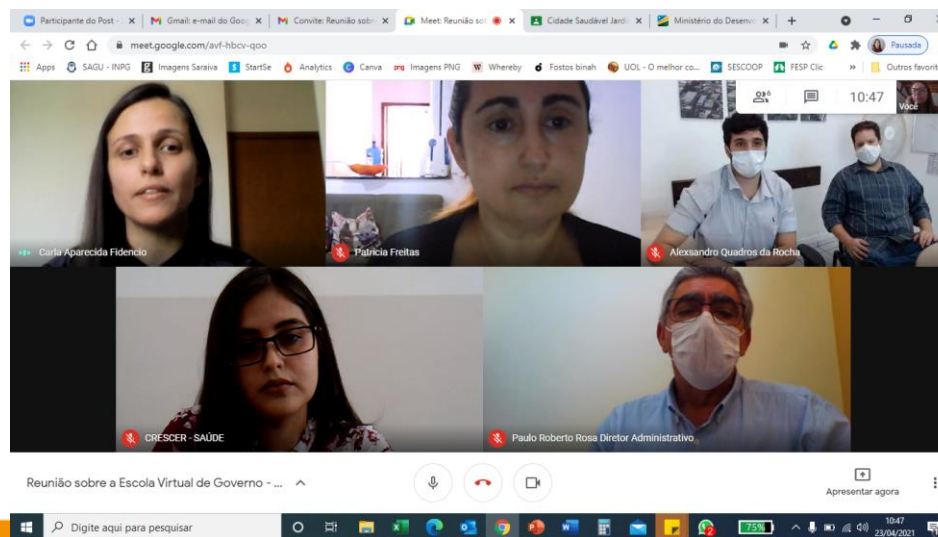
Equipe da Vigilância – dia 22/04



Escola de Gestão Pública – 22 de abril



Escola de Gestão Pública – 23 Abril <http://capacidades.gov.br/>



Reunião com Profa. Ana Sperandio – Rede de Municípios Potencialmente Saudáveis

The image shows a Zoom meeting window on the left with three participants: Marisa Rosa, Sanyia Tera, and Ana Sperandio. On the right is a browser window displaying the website 'redemunicipiosps.com.br'. The website header features a photo of people and the text 'Rede de Municípios Potencialmente Saudáveis'. Below the header is a banner image of raspberries. The main content area includes the text 'Próximo Evento Fórum Permanente: Cidades criativas' and a calendar for May 2021.

maio 2021

S	T	Q	Q	S	S	D
					1	2
3	4	5	6	7	8	9

01/04/2021 admin Uncategorized Comment



Sumário – maio e junho



- 1) Apresentação dos dados sobre Envelhecimento Ativo (conforme a realidade das Secretarias)
- 2) Plano de ação de curto prazo - Envelhecimento Ativo
- 3) Determinantes do Envelhecimento Ativo
- 3) Inclusão do Programa Cidade Saudável no Plano Municipal de Saúde
- 4) Participação no IV Encontro internacional de Planejamento urbano e Cidade Saudável
- 5) Envio de ofícios/parcerias para o LABINUR (Unicamp) e para a Rede Portuguesa de Municípios Saudáveis
- 6) Elaboração da Declaração de Compromisso do Comitê

POPULAÇÃO SERIADA 2020

Código Localidade	Nome Localidade	Faixa Etária	Homem	Mulher	Total	Homem	Mulher	Total
3524402	Jacareí	00 a 04 anos	7.676	7.304	14.980	3,37%	3,20%	6,57%
3524402	Jacareí	05 a 09 anos	8.014	7.628	15.642	3,52%	3,35%	6,86%
3524402	Jacareí	10 a 14 anos	7.132	6.983	14.115	3,13%	3,06%	6,19%
3524402	Jacareí	15 a 19 anos	7.642	7.405	15.047	3,35%	3,25%	6,60%
3524402	Jacareí	20 a 24 anos	8.939	8.533	17.472	3,92%	3,74%	7,67%
3524402	Jacareí	25 a 29 anos	8.638	8.313	16.951	3,79%	3,65%	7,44%
3524402	Jacareí	30 a 34 anos	8.613	8.740	17.353	3,78%	3,83%	7,61%
3524402	Jacareí	35 a 39 anos	8.802	9.301	18.103	3,86%	4,08%	7,94%
3524402	Jacareí	40 a 44 anos	8.534	9.276	17.810	3,74%	4,07%	7,81%
3524402	Jacareí	45 a 49 anos	7.819	8.405	16.224	3,43%	3,69%	7,12%
3524402	Jacareí	50 a 54 anos	7.259	7.882	15.141	3,18%	3,46%	6,64%
3524402	Jacareí	55 a 59 anos	6.329	7.302	13.631	2,78%	3,20%	5,98%
3524402	Jacareí	60 a 64 anos	5.408	6.237	11.645	2,37%	2,74%	5,11%
3524402	Jacareí	65 a 69 anos	4.243	5.121	9.364	1,86%	2,25%	4,11%
3524402	Jacareí	70 a 74 anos	2.984	3.733	6.717	1,31%	1,64%	2,95%
3524402	Jacareí	75 anos e mais	3.047	4.703	7.750	1,34%	2,06%	3,40%
Total da Seleção			111.079	116.866	227.945	48,7%	51,3%	100,0%

→ 15,56%

→ 35.476

(21 de maio)

Fonte: FAST MEDIC

População por Região / Unidade de Saúde – Jacareí (21 de maio)

Região	Unidade de Saúde	%	População Total	0a 4 anos	5 a 9 anos	10 a 14 anos	15 a 19 anos	20 a 29 anos	30 a 39 anos	40 a 49 anos	50 a 59 anos	60 a 69 anos	70 a 74 anos	75 anos ou +	TOTAL	TOTAL	
				6,57%	6,86%	6,19%	6,60%	15,11%	15,55%	14,93%	12,62%	9,22%	2,95%	3,40%	100,0%		%
Norte	Parque Meia Lua	5,2	11.880	781	815	735	784	1.795	1.847	1.774	1.499	1.095	350	404	11.880	14.256	6%
	Pagador Andrade	1,0	2.376	156	163	147	157	359	369	355	300	219	70	81	2.376		
Sul	Jardim do Vale	5,2	11.878	780	815	735	784	1.795	1.847	1.773	1.499	1.095	350	404	11.878	22.783	10%
	SAB Vista	1,6	3.563	234	244	221	235	538	554	532	450	329	105	121	3.563		
	Jardim Paraíso	3,2	7.342	482	504	454	485	1.109	1.142	1.096	927	677	217	250	7.342		
Centro	Parque Brasil	6,8	15.441	1.014	1.059	956	1.019	2.333	2.401	2.305	1.949	1.424	456	525	15.441	90.163	40%
	Parque Santo Antonio	20,5	46.648	3.065	3.200	2.887	3.079	7.048	7.254	6.964	5.887	4.301	1.376	1.586	46.648		
	Jardim das Industrias	12,3	28.074	1.844	1.926	1.738	1.853	4.242	4.366	4.192	3.543	2.588	828	955	28.074		
Leste	Rio Comprido	1,6	3.617	238	248	224	239	547	562	540	456	333	107	123	3.617	29.317	13%
	Vila Zezé	3,6	8.207	539	563	508	542	1.240	1.276	1.225	1.036	757	242	279	8.207		
	Cidade Salvador	7,7	17.492	1.149	1.200	1.083	1.155	2.643	2.720	2.612	2.208	1.613	516	595	17.492		
Oeste	Santa Cruz dos Lázarus	12,3	28.014	1.841	1.922	1.734	1.849	4.233	4.356	4.183	3.535	2.583	826	952	28.014	71.425	31%
	Jardim Emília	2,1	4.764	313	327	295	314	720	741	711	601	439	141	162	4.764		
	Esperança	6,0	13.654	897	937	845	901	2.063	2.123	2.039	1.723	1.259	403	464	13.654		
	Jardim Imperial	1,7	3.829	252	263	237	253	579	595	572	483	353	113	130	3.829		
	Igarapés	3,6	8.314	546	570	515	549	1.256	1.293	1.241	1.049	767	245	283	8.314		
	Bandeira Branca	2,6	5.831	383	400	361	385	881	907	871	736	538	172	198	5.831		
	São Silvestre	3,1	7.019	461	481	434	463	1.061	1.091	1.048	886	647	207	239	7.019		
Jacareí 2020 - TOTAL		100,0	227.945	14.976	15.637	14.110	15.044	34.442	35.445	34.032	28.767	21.017	6.724	7.750	227.945	227.945	100%

Parque Meia Lua 1.850

Parque Santo Antônio 7.263

Jardim das Indústrias 4.371

TOTAL 13.484

38% do total de idosos.

Secretaria de Educação

(servidores e alunos com +60 anos)



Total de servidores da Educação (Secretaria e Escolas) com idade de =+60 anos:

113 (equivalente a 4,9% dos servidores em geral) -
Total de servidores: 2.327

Total de Alunos da EJA Anos Iniciais com =+60 anos

- **70** (equivalente a 26,5% do total de alunos)

- Total de alunos da EJA: 264

EJA das regiões prioritárias / nº de servidores com =+60

Parque Meia Lua - EMEF Beatriz Junqueira / 5

Parque Santo Antônio - EMEF Tito Máximo / 2



Secretaria de Esportes

Região Oeste

Educamais São João:

- 15 Hidroginástica
 - 15 Ritmos
 - 32 Ginástica
- Total: 62

Educamais Esperança:

- 19 Ginástica

22 de abril:

- 12 Ginástica

Igarapés:

- 15 Ginástica

Região Central

Casa Viva Vida:

- Total: 219 alunos.

Parque da Cidade:

- 05 Corrida.
 - 12 Caminhada orientada
- Total: 17 alunos.

Parque dos Eucaliptos:

- 40 academia ao ar livre

Prainha:

- 10 funcional

Educamais Centro:

- 91 Hidroginástica
 - 20 Alongamento
 - 29 Ginástica
 - 04 Natação
- Total: 144 alunos.



Atividades interrompidas por causa da pandemia

Secretaria de Esportes

Região Leste

Parque dos Príncipes:

- 6 Academia ao ar livre

Altos de Santana:

- 5 Academia ao ar livre

Vila Zezé:

- 31 Vôlei Adaptado

Rio Comprido:

- 03 Ginástica

Primavera:

- 15 Ginástica

Região Sul

Jardim do Vale ``Postinho``:

- 15 Caminhada orientada

Educamais PSA:

- 2 Ginástica

Paraíso:

- 10 Ginástica



Atividades
interrompidas por
causa da pandemia



Prefeitura de
JACAREÍ

Secretaria de Assistência Social



Secretaria de Assistência Social
Diretoria de Gestão do Sistema Municipal de Assistência Social
Gestão de Transferências de Renda

**Relatório de idosos inclusos no Cadastro Único
Central de Cadastro Único**

7125

Total de idosos



2949



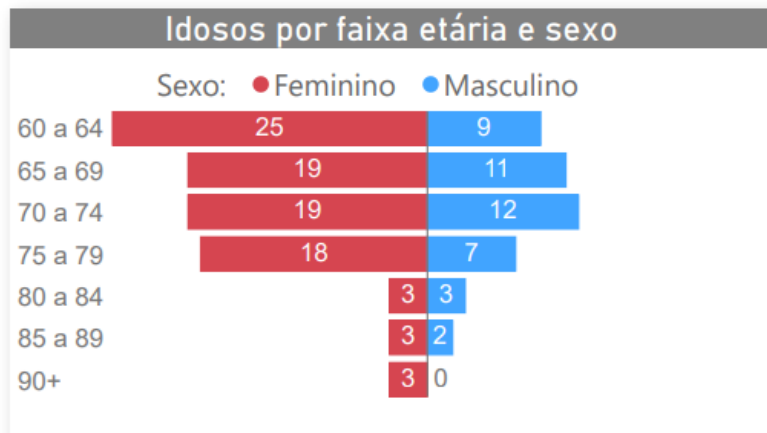
4176

589

Recebem bolsa família

**8,3% possuem
Bolsa Família**

Jardim das Indústrias



Total de idosos no bairro

134



44

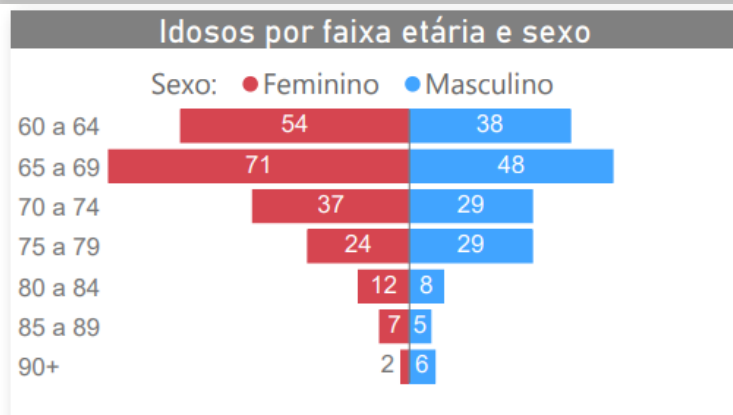


90

Média de Renda Per capita

\$814,79

Parque Meia Lua



Total de idosos no bairro

370



163

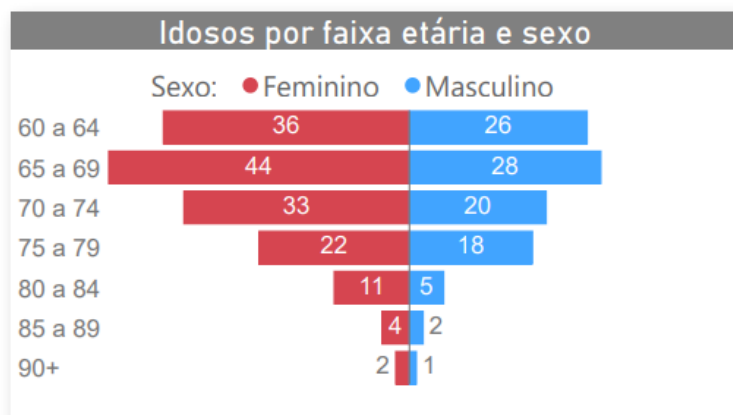


207

Média de Renda Per capita

\$709,26

Parque Santo Antônio



Total de idosos no bairro

252



100

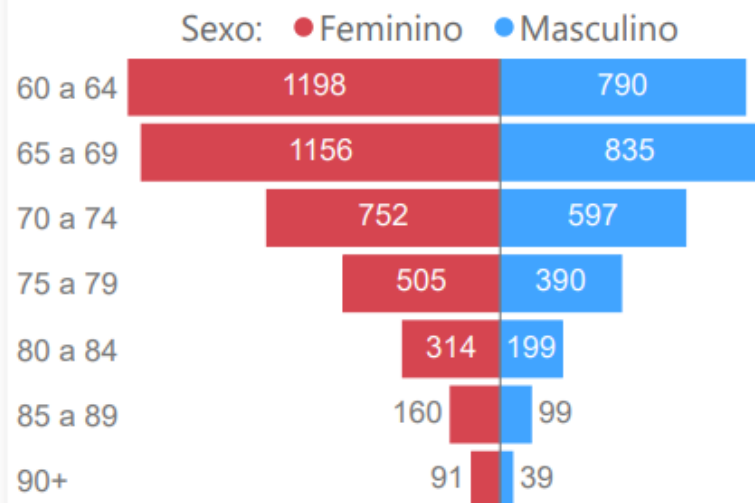


152

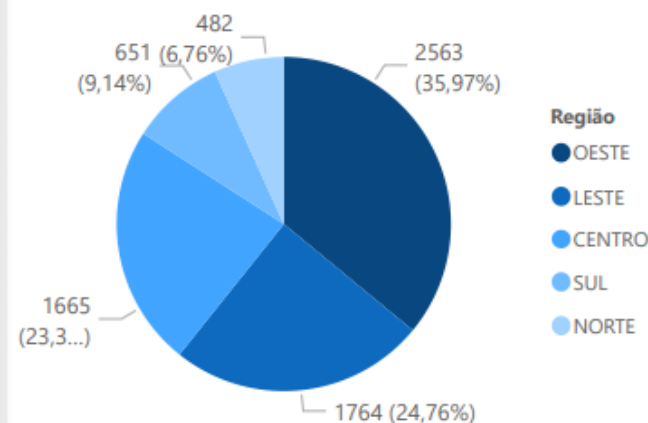
Média de Renda Per capita

\$720,30

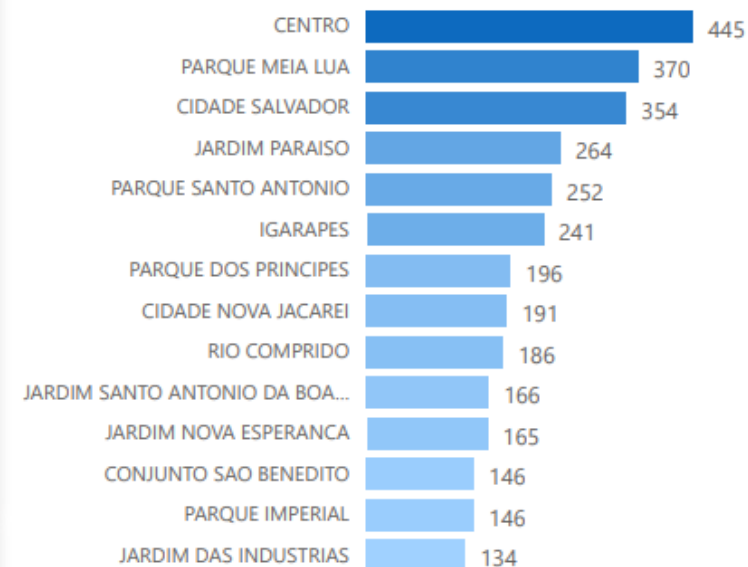
Idosos por faixa etária e sexo



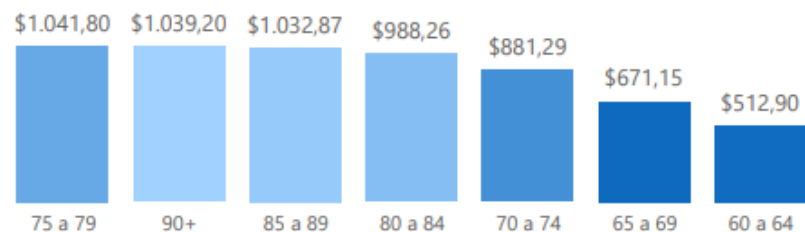
Idosos por região



Bairros com mais idosos cadastrados



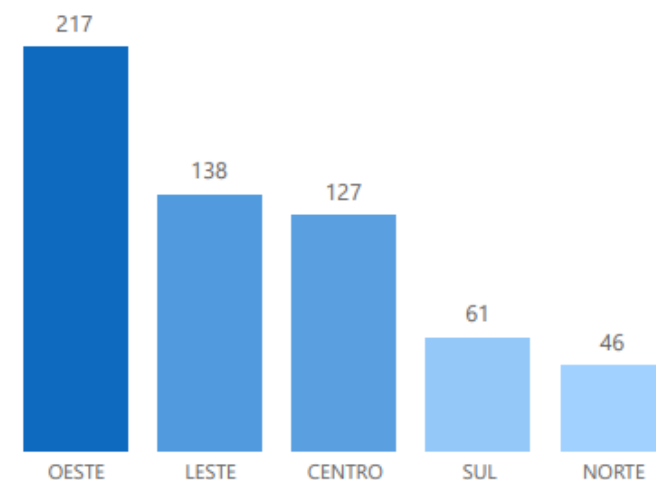
Média de renda per capita por faixa etária



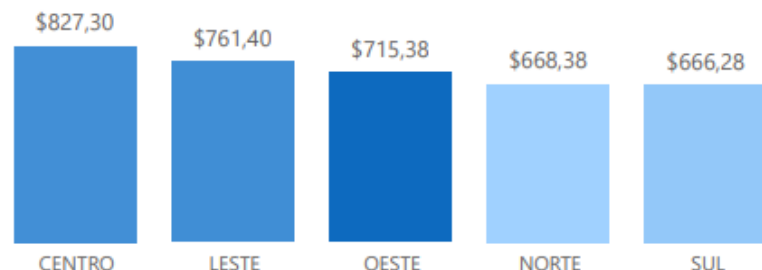
Renda per capita x bairros com mais idosos



Beneficiários PBF por região



Média de renda per capita por região



Dados de 12/04/2021 - Fonte: [Relcad](#)

Stefano Figueiredo Barbosa - Supervisor de Transf. de Renda

Secretaria de Saúde

1. Grupo de oficina da coluna
2. Grupo de caminhada
3. Grupo Menos Dor
4. HIPERDIA (hipertensão e diabete)
5. Melhor peso maior qualidade de vida
6. Artesanato e Prosa
7. Girassol (rodas de conversas – saúde mental)
8. Grupo de alimentação saudável pra diabéticos
9. Plantas medicinais
10. Ginástica na quadra com o NASF
11. Grupo do idoso com serviço de convivência no CRAS
12. Atendimentos pela Pastoral na igreja católica (hoje é online)
13. Dia do Agita do Idoso

UMSF Jardim das Indústrias: 4.371 idosos com cadastros completos.

UBS Parque Santo Antônio: 7.263 idosos com cadastros completos.

UMSF Parque Meia Lua: 1.850 idosos com cadastros completos.

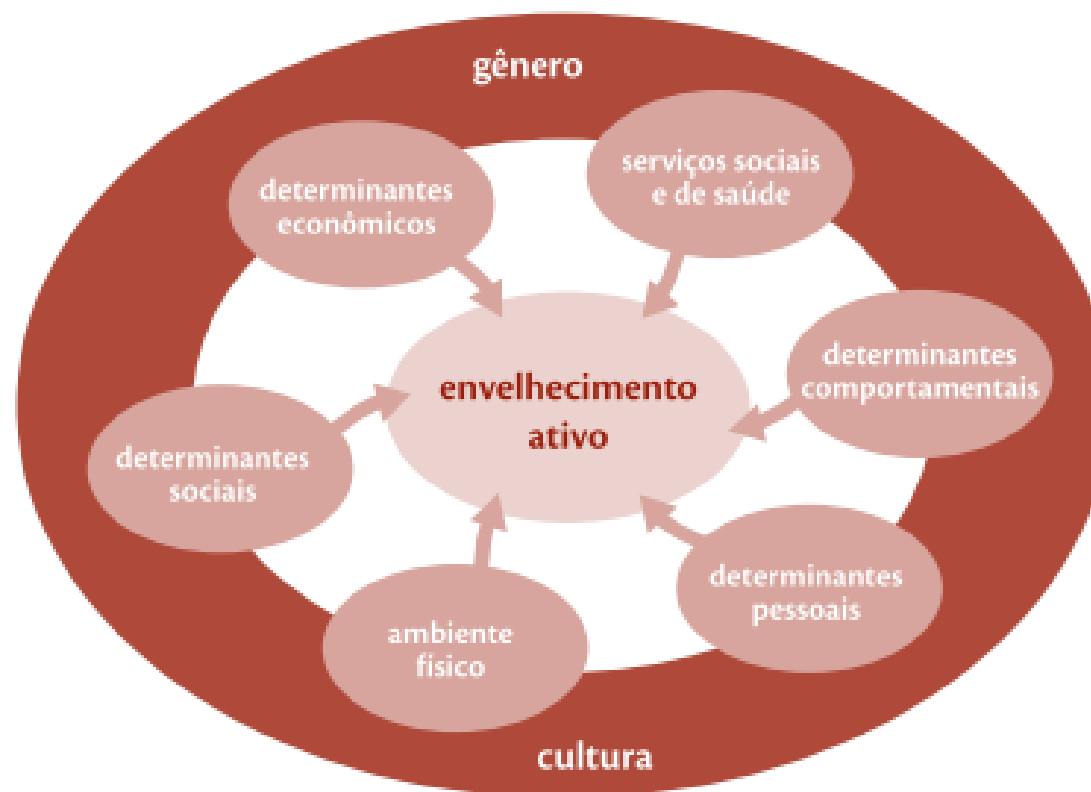
TOTAL: 13.484 idosos cadastrados.

OBS: Nenhum desses grupos é exclusivo para idosos, porém em todos eles haviam participação de pessoas acima de 60 anos, em menor ou maior escala.

Todos os grupos foram interrompidos durante a pandemia.

O que Jacareí pode propor?

Ações baseadas nos determinantes do envelhecimento ativo



Fonte: Organização Mundial da Saúde (2005, p. 19)

Determinantes – Envelhecimento Ativo



Serviços Sociais e de Saúde	Comportamentais	Pessoais	Ambiente Físico	Sociais	Econômicos
Promoção da saúde e prevenção de doenças	Tabagismo, Álcool	Biologia e genética	Moradia segura	Apoio social	Renda
Serviços curativos	Atividade Física	Fatores psicológicos (inteligência e capacidade cognitiva)	Quedas	Violência e maus-tratos contra o idoso	Proteção Social
Assistência a longo prazo	Alimentação Saudável		Água limpa, ar puro e alimentos seguros	Educação e alfabetização	Trabalho
Serviços de saúde mental	Saúde oral				*preparação para aposentadoria
	Iatrogenia (uso de medicamentos adversos)				
	Adesão aos tratamentos de doenças crônicas				

Fonte: Adaptação - Organização Mundial da Saúde (2005)

Reuniões do Comitê Cidade Saudável



Plano Municipal de Saúde

Eixo: Cidade Saudável

Diretriz: Promoção da saúde - intersetorial (Entre Secretarias)

Objetivo: Promover a saúde de forma intersetorial

	Descrição da meta	Indicador	Valor da Meta	Unidade de medida
1	Identificar, anualmente, todos os programas intersetoriais que possuem interfaces com a promoção de saúde nas Secretarias Municipais de Jacareí em formato de um relatório diagnóstico.	Relatório diagnóstico dos programas de promoção de saúde.	4	Número absoluto
2	Elaborar e executar 100% o plano de ação semestral do Comitê Cidade Saudável com a participação das Secretarias Municipais de Jacareí envolvidas no programa.	(Número de ações executadas do plano/ número de ações planejadas) x100.	100%	Percentual
3	Fortalecer a intersetorialidade das ações do Programa Cidade Saudável Jacareí.	Reuniões intersetoriais Cidade Saudável	48	Número absoluto
4	Avaliar os resultados das ações de promoção de saúde, conforme as diretrizes do Programa Cidade Saudável em cada Secretaria a partir de 2022.	Painel de indicadores do Programa Cidade Saudável	1	Número absoluto
5	Disseminar conceitos e boas práticas sobre Cidades Saudáveis – Seminários, Simpósios ou outros em cada ano.	Eventos	4	Número absoluto
6	Constituir parceria nacional ou internacional, anualmente.	Parcerias	4	Número absoluto
7	Dar visibilidade das ações do Programa Cidade Saudável para os munícipes e para a Gestão Pública.	Conteúdos publicados mensalmente no aplicativo e redes sociais	48	Número absoluto



Plano Municipal de Saúde

Eixo: Cidade Saudável

Diretriz: Promoção da saúde – intrasetorial (nas Unidades de Saúde e Comunidade)

Objetivo: Promover a saúde de forma intrasetorial com a participação das Unidades de Saúde e com a comunidade, tendo como apoio o CGU.

	Descrição da meta	Indicador	Valor da Meta	Unidade de medida
1	Elaborar e executar 100% o plano de ação anual com a Comunidade para cada Unidade de Saúde junto com o Conselho Gestor de Unidade.	(Número de ações executadas do plano/ número de ações planejadas) x100.	100%	Percentual
2	Elaborar e executar 100% o plano de ação (em conjunto com a Diretoria de Atenção Básica, Diretoria Especializada e Diretoria de Vigilância à Saúde) que visa fortalecer os Programas de Promoção de Saúde já existentes na Secretaria de Saúde a partir do diagnóstico anual.	(Número de ações executadas do plano/ número de ações planejadas) x100.	100%	Percentual
3	Disseminar conceitos e boas práticas de promoção de saúde – Cursos, Treinamento, Palestras, Seminários, Simpósios ou outros – para os servidores da Saúde.	Eventos realizados	4	Número absoluto

IV Encontro Internacional de Planejamento Urbano e Cidade Saudável: *estratégias em redes para enfrentamento de pandemias.*



Data: 16 de junho de 2021

Horário: 9:00-12:30h (BR) | 13:00-16:30h (PT)

Inscreva-se: <https://forms.gle/QBogvtUEz1smY3HP7>

Link: meet.google.com/cdw-svxw-ygg

Fonte: foto de Nathana Rebouças disponível no Unsplash

MEDIADORA



Prof.ª Dr.ª Ana Maria Girotti
Sperandio
PPGATC/FEC/Unicamp

CONVIDADOS



MSc. Mirieme Ferreira (Coordenadora
técnica da Rede Portuguesa de
Municípios Saudáveis-Portugal)



Dr.ª Helena Rebelo Rodrigues
(Coordenadora da Unidade de Apoio
à implementação de Cidades
Saudáveis de Cabo Verde)



Adriana Moreira
(Secretária Municipal de Saúde de
Manicoré/AM)



Dr.ª Nair Sizuka Nobuyasu
Guimarães (Representante da RMP
SBO/SP)



MSc. Jussara Conceição Guarnieri
(Conchal/SP)



Sanmya Feitosa Tajra (Assessora
da Secretária de Saúde e da Vice-
Prefeita de Jacareí)

REALIZAÇÃO



Modelo proposto para a declaração de compromisso entre as Secretarias de Jacareí

DECLARAÇÃO DE COMPROMISSO – CIDADE SAUDÁVEL JACAREÍ

A Declaração de Compromisso – Cidade Saudável Jacareí incorpora um espírito de comprometimento local com a democracia, equidade e justiça e visa promover a qualidade de vida e o bem estar para a população do município em prol de um mundo inclusivo e sustentável.

Como parte dos Objetivos de Desenvolvimento Sustentável, devemos reconhecer que alcançar a equidade em saúde não é uma meta isolada. Portanto, as Secretarias do Governo Municipal de Jacareí reconhecem seu papel na busca de uma agenda integrada e de vínculos de solidariedade, como condição essencial para promoção da saúde.

Todos os atores envolvidos devem trabalhar juntos para produzir direções comuns, que levem em consideração seus respectivos papéis e sua influência, bem como a potencial capacidade da promoção da saúde durante toda a vida.

No momento atual (junho de 2021), fazem parte deste compromisso local, as Secretarias Municipais de Saúde, Educação, Esportes, Assistência Social, Segurança, Fundação Pro Lar e a Fundação Cultural. Assim que possível, as demais Secretarias também farão parte desta ação.

A Secretaria _____, enquanto participante do Programa Cidade Saudável – Jacareí compromete-se:

- a) Desenvolver no âmbito da Secretaria o Programa Cidade Saudável – Jacareí, conforme as diretrizes do Programa Cidades Saudáveis da OMS e dos Objetivos de Desenvolvimento Sustentável integrando-os ao Plano Municipal de Saúde de Jacareí e o Plano de Governo do Município de Jacareí;
- b) Gestão do Programa Cidade Saudável está sob a responsabilidade do Gabinete da Vice-prefeita.
- c) Indicar um membro da Secretaria para compor o Comitê Cidade Saudável – Jacareí.
- d) Participar da elaboração do Plano Anual de Ações Intersetoriais do Programa Cidade Saudável – Jacareí que será desenvolvido pelo Comitê Cidade Saudável – Jacareí.
- e) Prestar contas das ações sob sua responsabilidade conforme o Plano Anual de Ações Intersetoriais do Programa Cidade Saudável – Jacareí.
- f) Desenvolver “ferramentas” de monitoração e avaliação dos ganhos em qualidade de vida e bem estar da população conforme as temáticas pertinentes à sua Secretaria.
- g) Trabalhar em parceria com as demais Secretarias (Saúde, Educação, Esportes, Assistência Social, Segurança, Fundação Pro Lar e Fundação Cultural) que compõem essa Declaração de Compromisso.
- h) Divulgar as ações, sob sua pertinência, do Plano Anual do Programa Cidade Saudável – Jacareí.
- i) Participar das reuniões do Comitê Cidades Saudáveis – Jacareí.

Sumário - Julho



- 1) Apresentação do Conselho Municipal do Idoso e Amor Caridade
- 2) Apresentação do Viva Vida
- 3) Apresentação da Débora Guedes - UNIVAP
- 4) Integração do NASF com a Secretaria de Esportes
- 5) Apresentação do Cidade Saudável para a Secretaria de Esportes
- 6) Alinhamento de ações do CAPS com a Secretaria de Esportes
- 7) Levantamento de dados sobre violência contra o idoso
- 8) Apresentação dos dados sobre idosos da Secretaria de Segurança
- 9) Divulgações das atividades on line de Esportes e do Movimenta Jacareí
- 10) Divulgações dos vídeos do Youtube da Fundação Cultural com as demais Secretarias
- 11) Elaboração e aprovação do projeto do Site Cidade Saudável e alinhamento com página da Ouvidoria
- 12) Benchmarking - Lei de Conchal – Políticas públicas saudáveis
- 13) Ampliação conceitual sobre Cidade Saudável

Sumário - Julho



14. Reunião com a Hubse: conhecendo opções tecnológicas para demonstração de indicadores para Cidade Saudável
15. Apresentação da proposta do site Cidade Saudável para a equipe da Saúde Diretoria de Atenção Básica e Diretoria Especializada
16. Elaboração da mandala intersetorial
17. Conversas entre a Secretaria de Esportes e o CAPS
18. Reunião com Kiko Sawaya – Trocas de experiências com a política do Idoso implementada em São José dos Campos
19. Apresentação da gerontóloga Dra. Andrea Prates

Apresentação do Conselho Municipal do Idoso e Amor Caridade



Apresentação do Viva Vida



Os objetivos dessas apresentações foram:

- Identificar as ações em prol dos idosos.
- Identificar oportunidades para aproximar ações com as demais Secretarias.

Constituindo parte do diagnóstico para o Projeto Envelhecimento Ativo de Jacareí.

Instituições de longa permanência para idosos (ILPI – Jacareí)



- Amor e Caridade: **40** idosos assistidos pela SAS. Capacidade: **50**.
- Acássia – **20** idosos assistidos pela SAS. Capacidade: **50**.
- Ozanan – **8** pela SAS. Capacidade: **50**.
- Capacidade total do município: 150

Viva Vida

- ❖ Vagas preenchidas em 2020 total de: **1.043**.
- ❖ Sendo **770** cadastros novos em 2020.

Atividades paradas por causa da pandemia..

Apresentação da Débora Guedes - UNIVAP



- Coordenadora do Curso de Serviço Social – UNIVAP
- Coordenadora da Faculdade da Terceira Idade - UNIVAP
- Doutora em Planejamento Urbano e Regional.
- Mestre em Gerontologia Social e Família.

O objetivo dessa apresentação foi conhecer a pesquisa de doutorado da Profa. Débora Guedes que teve como temática a constituição de uma cidade na perspectiva das pessoas idosas, constituindo parte do diagnóstico para o Projeto Envelhecimento Ativo de Jacareí.

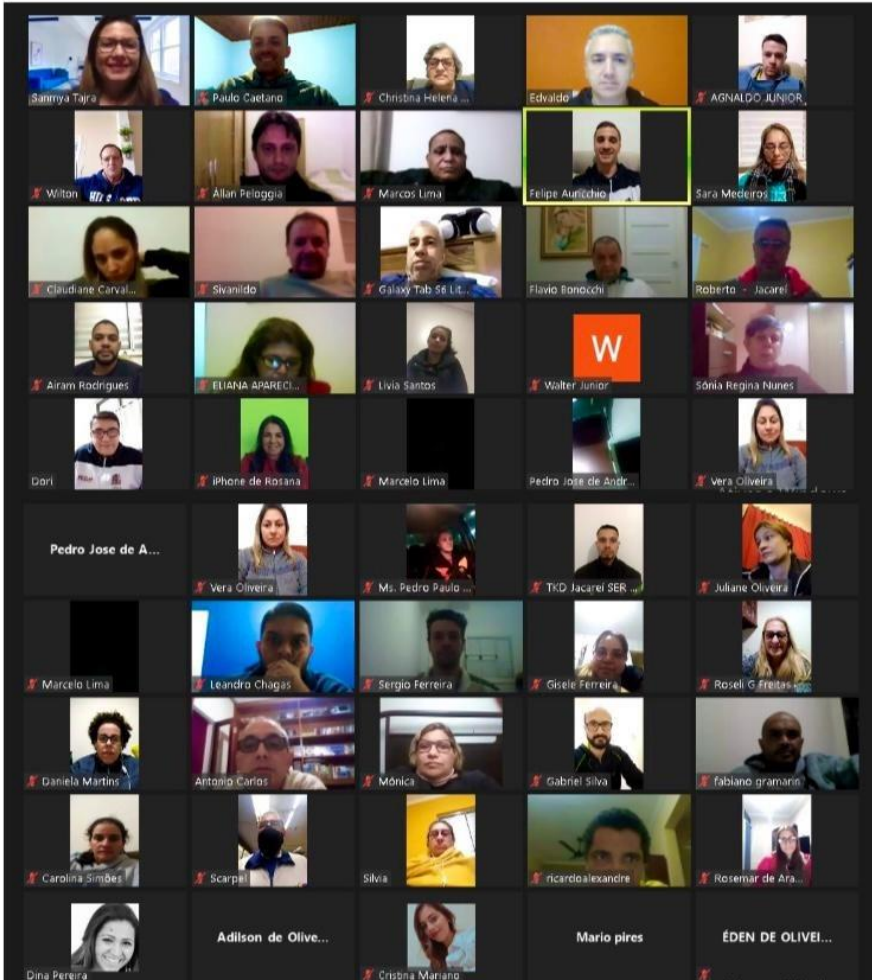
Integração do NASF com a Secretaria de Esportes



11 participantes

O objetivo dessa ação foi integrar as atividades dos educadores físicos das Unidades de Saúde com as atividades das equipes de educadores físicos da Secretaria de Esportes, principalmente por causa dos efeitos da pandemia.

Apresentação do Cidade Saudável para a Secretaria de Esportes



56 participantes

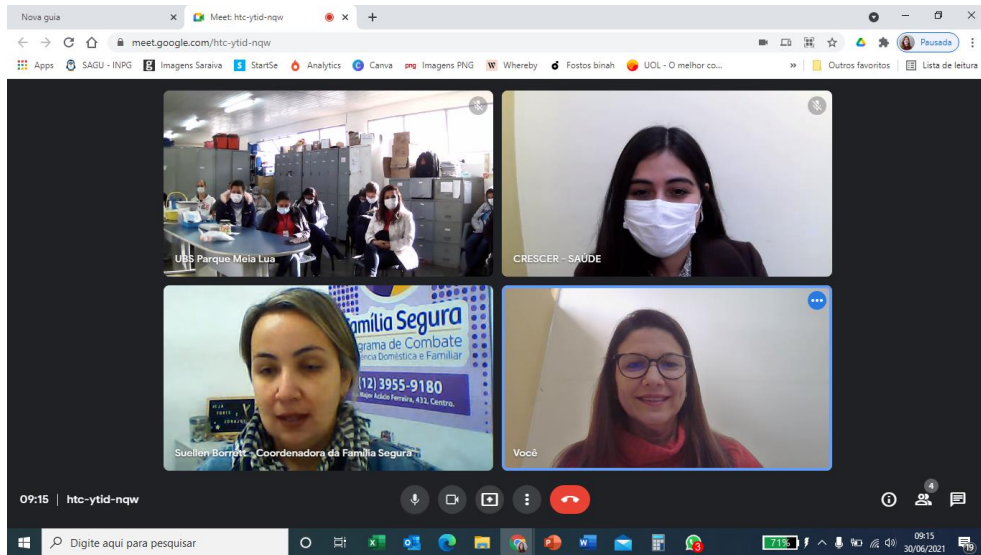
O objetivo dessa ação foi apresentar o Programa Cidade Saudável Jacareí para os educadores físicos e identificar oportunidades para o desenvolvimento e fortalecimento das atividades em prol do Família Segura e do Envelhecimento Ativo.



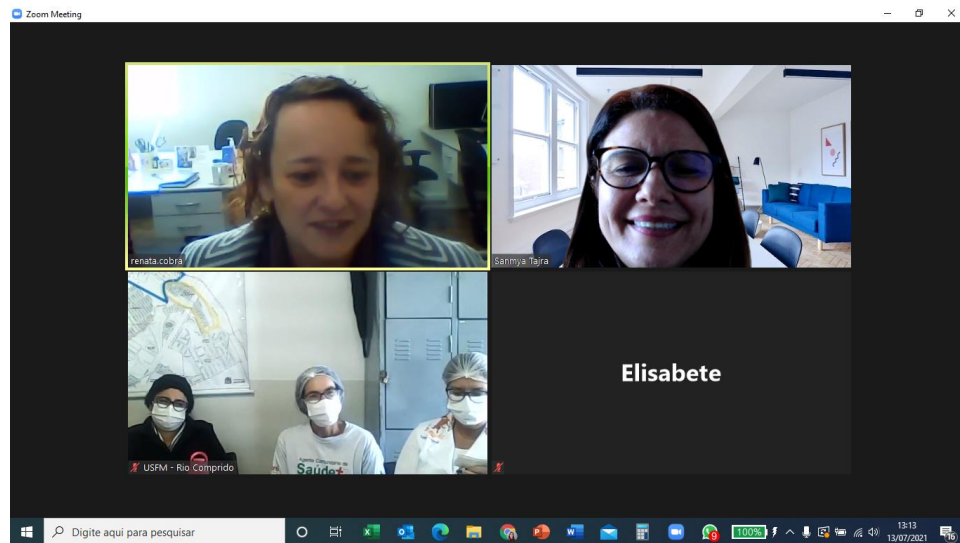
Secretaria de Esportes e Saúde (CAPS): alinhando ações em conjunto – ação resultante da reunião com o Esportes.

Fortalecimento do Programa Família Segura nas Unidades de Saúde

Equipe do Programa Família Segura apresentando seu trabalho para os servidores da Saúde



19 participantes – Parque Meia Lua



15 participantes - Unidade Rio Comprido.

Fortalecimento do Programa Família Segura com a Fundação Cultural alinhado às ações intersetoriais do Cidade Saudável



Programa Família Segura apresentando seu trabalho para todos os servidores (43) e Conselho (24) da Fundação Cultural.



Levantamento de dados sobre violência contra o idoso – Família Segura



Painel de Atendimentos - Família Segura



Mês de referência

Gênero

Perfil da vítima: I... (1)

Porta de entrada

Região

Estado civil

Denúncia / Suspeita
1

Física ou Maus Tratos
5

Negligência ou Abandono
1

Violência Patrimonial
1

Psicológica ou moral
6

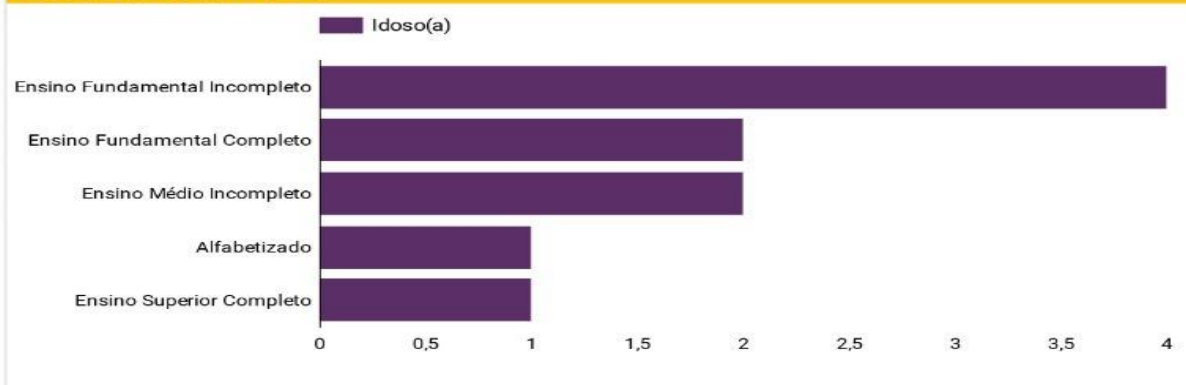
Racial
0

Sexual
0

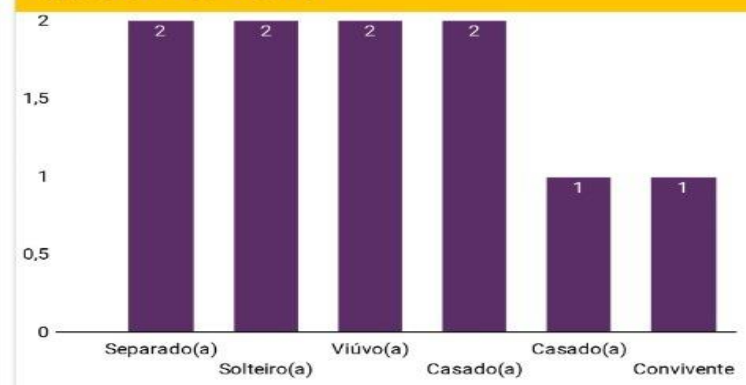
Virtual
0

Patrulha Maria da Penha
0

Escolaridade da Vítima



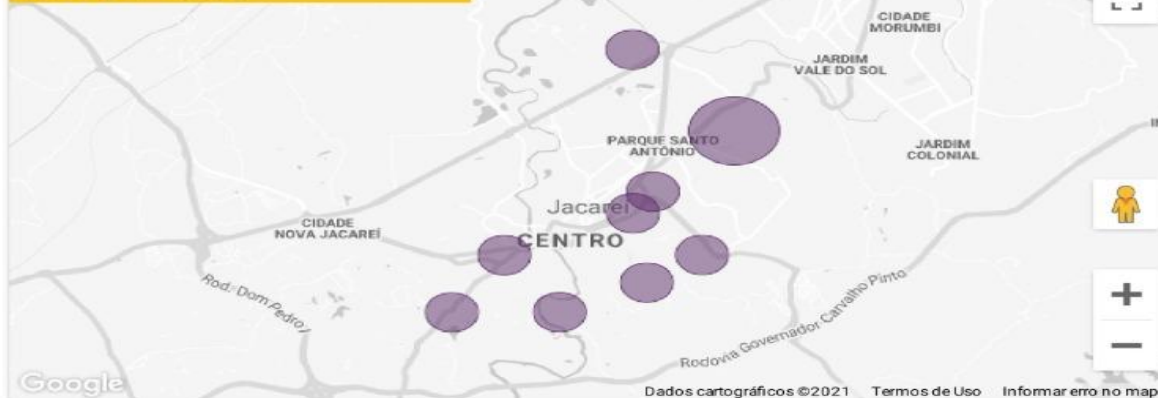
Estado Civil da Vítima



Vínculo "Suposto autor x Vítima"

Filho	4
Marido ou Companheiro	2
Esposa ou Companheira	1
Vizinho ou Vizinha	1
Não há indicação de autor	1
Neto ou Neta	1

Casos por Bairro



Levantamento de dados sobre violência contra o idoso – Família Segura



Painel de Atendimentos - Família Segura

Pessoas atendidas
10

Nº de atendimentos
63



Masculino
3



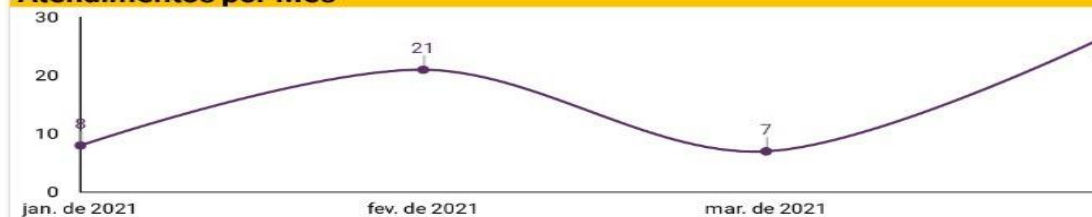
Feminino
7



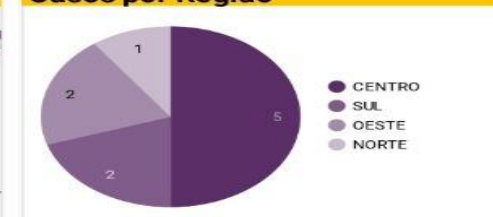
Família Segura
Programa de Combate
à Violência Doméstica e Familiar

- Data ▾
- Gênero ▾
- Perfil da vítima: Id... (1) ▾
- Porta de entrada ▾
- Região ▾
- Raça ▾
- Escolaridade ▾
- Estado civil ▾

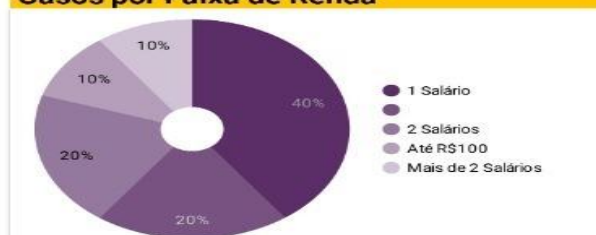
Atendimentos por Mês



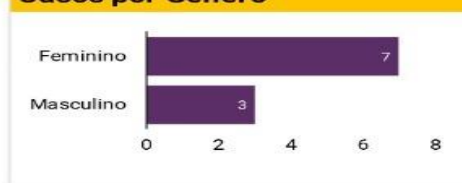
Casos por Região



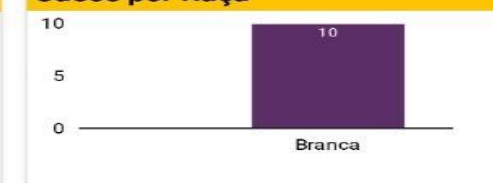
Casos por Faixa de Renda



Casos por Gênero



Casos por Raça



Origem do Encaminhamento



Perfis Atendidos



Religião / Nº de pessoas

Perfil	Sem Religião	Evangélica	Católica
Idoso(a)	3	1	6

Dados gerais da Secretaria de Segura



- **7 servidores acima de 60 anos**
Guarda Civil Municipal: 03
Defesa Civil: 01
Posturas: 03



- **3 assistidas acima de 60 anos**

Dados estatísticos – Secretaria de Segurança



2021

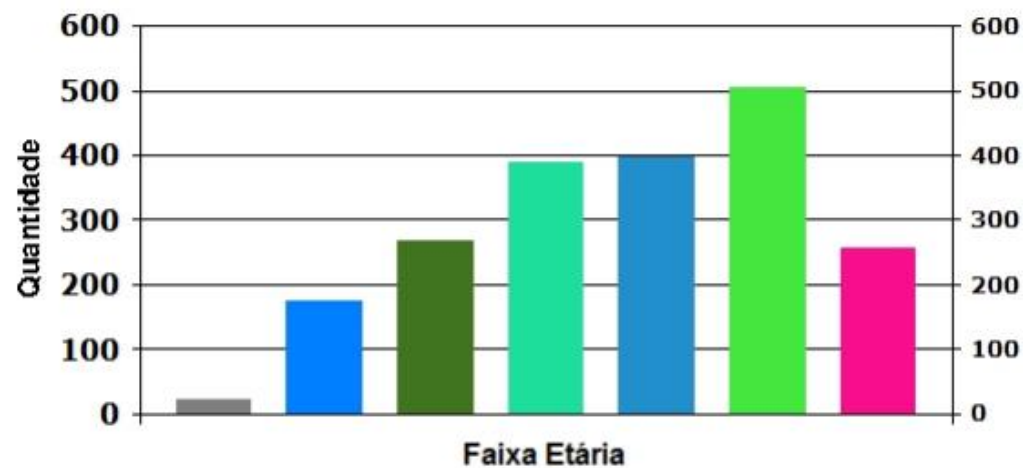
Natureza	Jan	Fev	Mar	Abr	Mai	Jun	Jul	Ago	Set	Out	Nov	Dez	Total
OCORRÊNCIAS DE PORTE DE ENTORPECENTES	2	2	3	2	2	11
OCORRÊNCIAS DE TRÁFICO DE ENTORPECENTES	9	13	14	18	10	64
OCORRÊNCIAS DE APREENSÃO DE ENTORPECENTES(1)	1	0	0	0	0	1
OCORRÊNCIAS DE PORTE ILEGAL DE ARMA	0	3	4	2	7	16
Nº DE ARMAS DE FOGO APREENDIDAS	3	14	9	5	12	43
Nº DE FLAGRANTES LAVRADOS	23	39	32	36	41	171
Nº DE INFRATORES APREENDIDOS EM FLAGRANTE	5	15	9	5	12	46
Nº DE INFRATORES APREENDIDOS POR MANDADO	0	2	1	3	1	7
Nº DE PESSOAS PRESAS EM FLAGRANTE	27	41	39	47	45	199
Nº DE PESSOAS PRESAS POR MANDADO	19	26	29	20	37	131
Nº DE PRISÕES EFETUADAS	42	65	61	56	78	302
Nº DE VEÍCULOS RECUPERADOS	14	16	10	17	9	66
TOT. DE INQUÉRITOS POLICIAIS INSTAURADOS	142	170	167	127	145	751

Período de 01/01/2021 a 01/07/2021

Maiores reclamações:

- Empréstimos Consignados
- Telefonia

Perfil por Faixa Etária



Até 20 anos	:	23	(1,14%)
De 21 a 30 anos	:	175	(8,69%)
De 31 a 40 anos	:	267	(13,26%)
De 41 a 50 anos	:	390	(19,37%)
De 51 a 60 anos	:	397	(19,72%)
De 61 a 70 anos	:	506	(25,14%)
Mais de 70 anos	:	255	(12,67%)

Total: 2.013

(OBS: Foram considerados apenas os Consumidores com Datas de Nascimento cadastradas)

Programas da Secretaria de Segurança: idoso

TOCANDO O FUTURO

PRIMEIROS ACORDES

MÉDIA DE 30 ALUNOS ACIMA DE 50 ANOS



SEMEADORES DA PAZ

MÉDIA DE 50 PESSOAS ACIMA DE 60 ANOS POR MÊS

Divulgações das ações on line da Secretaria de Esportes com as demais Secretarias



FILTROS

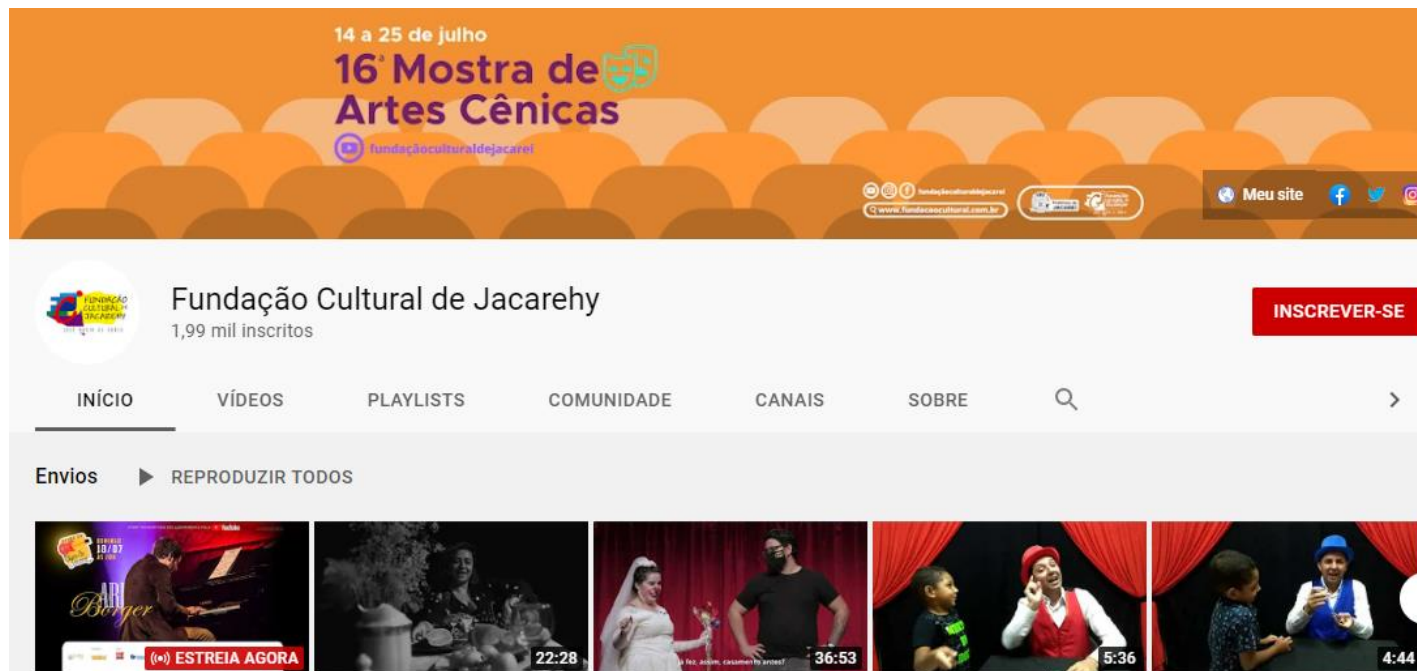
 **Movimenta Jacareí: Dina Pereira (Parte 1/2)**
767 visualizações • há 4 meses
TV Câmara Jacareí
Movimenta Jacareí! Aqui tem ginástica ritmada com a profª Dina Pereira da Secretaria de Esportes e Recreação. Mexa-se ...

 **Movimenta Jacareí - Sara Rodrigues 1/2**
467 visualizações • há 3 meses
TV Câmara Jacareí
E vamos de continuação do Movimenta Jacareí, desta vez com a professora de ginástica funcional Sara Rodrigues! Participe!

O objetivo dessas divulgações foi integrar ações com as outras Secretarias.

Foi divulgado também vários links de aulas virtuais pelo **ZOOM** da Secretaria de Esportes.

Divulgações dos vídeos do Youtube da Fundação Cultural com as demais Secretarias



O objetivo dessas divulgações foi integrar ações com as outras Secretarias.

Apresentação do site Cidade Saudável Jacareí



Ao longo dos anos, Jacareí tem desenvolvido uma forte atuação e priorizado um conjunto de ações intersetoriais em prol da qualidade de vida e bem estar da população.

Entretanto, muitas vezes esses programas não são facilmente percebidos e localizados pela população e pelos servidores.

Diante desta percepção, foi constituído o **site do Cidade Saudável**, que visa apresentar de forma integrada todos os programas interdisciplinares implementados no município, facilitando o acesso a todos.

Site Cidade Saudável Jacareí



O objetivo do **site Cidade Saudável Jacareí** é apresentar e conectar as **informações e evidências** dos diferentes **programas interdisciplinares e intersetoriais** que já acontecem no município com o intuito de demonstrar as ações que são realizadas em prol da **qualidade de vida e bem estar da população**.

Também objetiva-se **dar visibilidade dessas ações numa página virtual – Cidade Saudável Jacareí** para que os **munícipes** identifiquem os Programas como parte de seus **projetos de vida**, favorecendo o desenvolvimento de suas potencialidades.

Estrutura do site



Cidade Saudável

O que é o Programa Cidades Saudáveis (OMS)

Cidade Saudável – Jacareí

Comitê Cidade Saudável

Indicadores

Eixos Temáticos (provisórios – oriundo da Saúde)

**Programas
(Eixos Temáticos)**

Promoção do bem
estar físico e mental

Equidade, Cidadania e
Igualdade de Gênero

Outros

Prevenção de
comportamento de
risco

Educação para a
Saúde

Estrutura de apresentação de cada um dos Programas



Nome do programa

Objetivo

Público alvo

Depoimentos da população

Indicadores

Política norteadora

Equipe de profissionais

Depoimentos da equipe

Visão intersetorial

Localidades

Fotos

A página que a Ouvidoria está desenvolvendo tem por objetivo atender aos requisitos da Transparência e demonstrar como a população aciona os serviços disponíveis.

Etapas do planejamento para implementar o Programa Cidades Saudáveis de acordo com a OMS



ETAPAS

1. Declaração pública de compromisso do governo local para avançar para a meta de ser um município saudável.
2. Criação e funcionamento de um comitê intersetorial.
3. Elaboração de um diagnóstico com participação dos cidadãos e instituições locais.
4. Implementação de um plano consensual estabelecendo prioridades e recursos.
5. Estabelecimento de um sistema de informação para o monitoramento e a avaliação no nível local.



Pode ser por meio:

- Termo de Compromisso
- Lei (Exemplo: Conchal)
- Manifesto
- Ou outro documento que o gestor público considerar efetivo Para sua realidade.

Fonte: (OPAS, 1996).

LEI Nº 1.761 DE 24 DE SETEMBRO DE 2010. “INSTITUI O PROGRAMA DE POLÍTICAS PÚBLICAS SAUDÁVEIS NO MUNICÍPIO DE CONCHAL – SÃO PAULO.”

ORLANDO CALEFFI JUNIOR, Prefeito do Município de Conchal, Estado de São Paulo, usando das atribuições que lhe são conferidas por Lei, Faz Saber, que a Câmara Municipal aprova e ele promulga a seguinte Lei:

Art. 1º – Fica instituído o **Programa de Políticas Públicas Saudáveis que se responsabilizará pela promoção de saúde e implantação da iniciativa de um Município Saudável em Conchal**, de acordo com as premissas da Rede de Municípios Potencialmente Saudáveis.

Art. 2º – São ações do Programa de Políticas Públicas Saudáveis de Conchal:

I – iniciar o processo de **constituir-se “Município Saudável”**;

II – **promover a construção de ambientes físicos e sociais saudáveis e seguros.**

Art. 3º – Fica o Poder Executivo autorizado a **estabelecer um Comitê Intersetorial que se responsabilizará pela coordenação dos projetos do Programa** de que trata o art. 1º desta Lei, com a participação de representantes dos departamentos municipais, entes integrantes da administração indireta, Poder Legislativo e organizações não-governamentais.

Parágrafo único – **Os trabalhos serão prestados de forma gratuita e considerados de relevância para o Município.**

Art. 4º – **As despesas decorrentes** da execução desta Lei correrão por conta das dotações próprias constantes do **orçamento vigente.**

Art. 5º Esta Lei entra em vigor na data de sua publicação, revogadas as disposições em contrário.

Exemplo
de uma lei



Discussão conceitual sobre o Programa Cidade Saudável



com o Comitê

Os principais objetivos das Cidades Saudáveis:

Elevação dos determinantes de saúde (visão holística)

Elevação da sustentabilidade humana

Realização do compromisso político

Muitas vezes os objetivos não acontecem porque:

Condições sociais não são favoráveis (papeis das Secretarias não acontecem)

Porque não existe conhecimento sobre a saúde (ela vista como doença)

Porque a saúde (qualidade de vida) não é vista como fator de integração da política pública

Falta de visão estratégica por parte dos gestores públicos

Dificuldade em realizar o compromisso político firmado em campanha

Discussão conceitual sobre o Programa Cidade Saudável



com o Comitê

Estratégias que podem ser implementadas em prol de uma Cidade Saudável



Papel das Secretarias

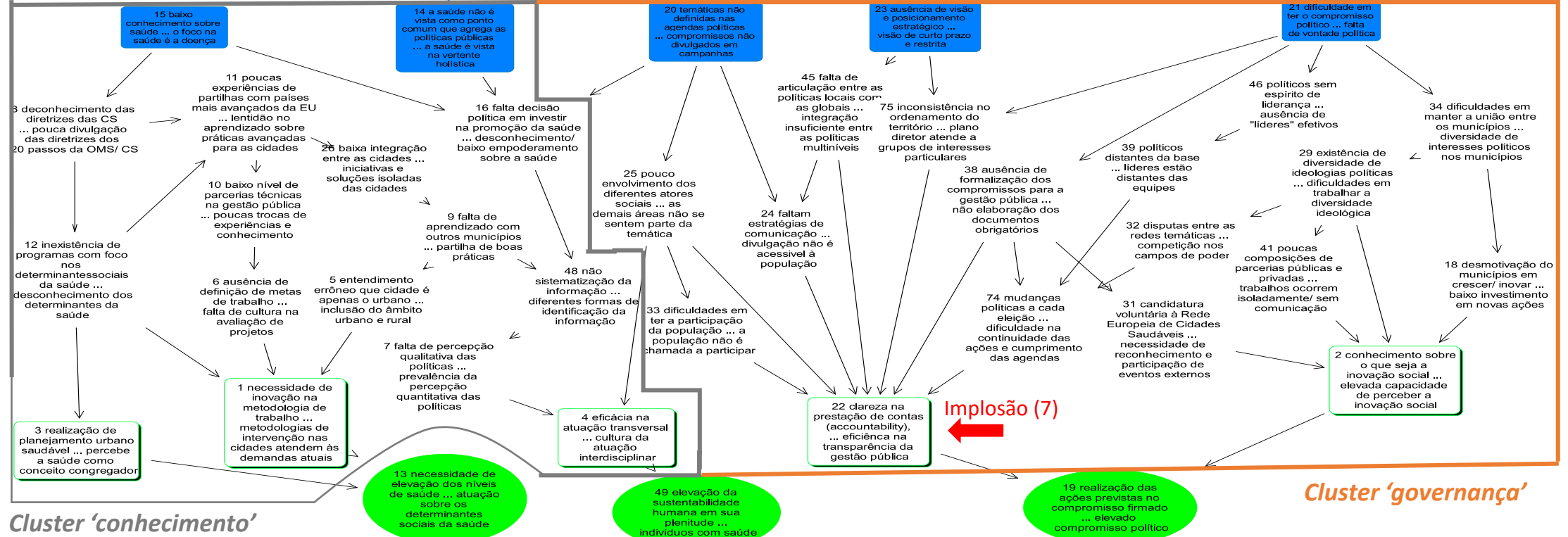
Conhecimento

Governança



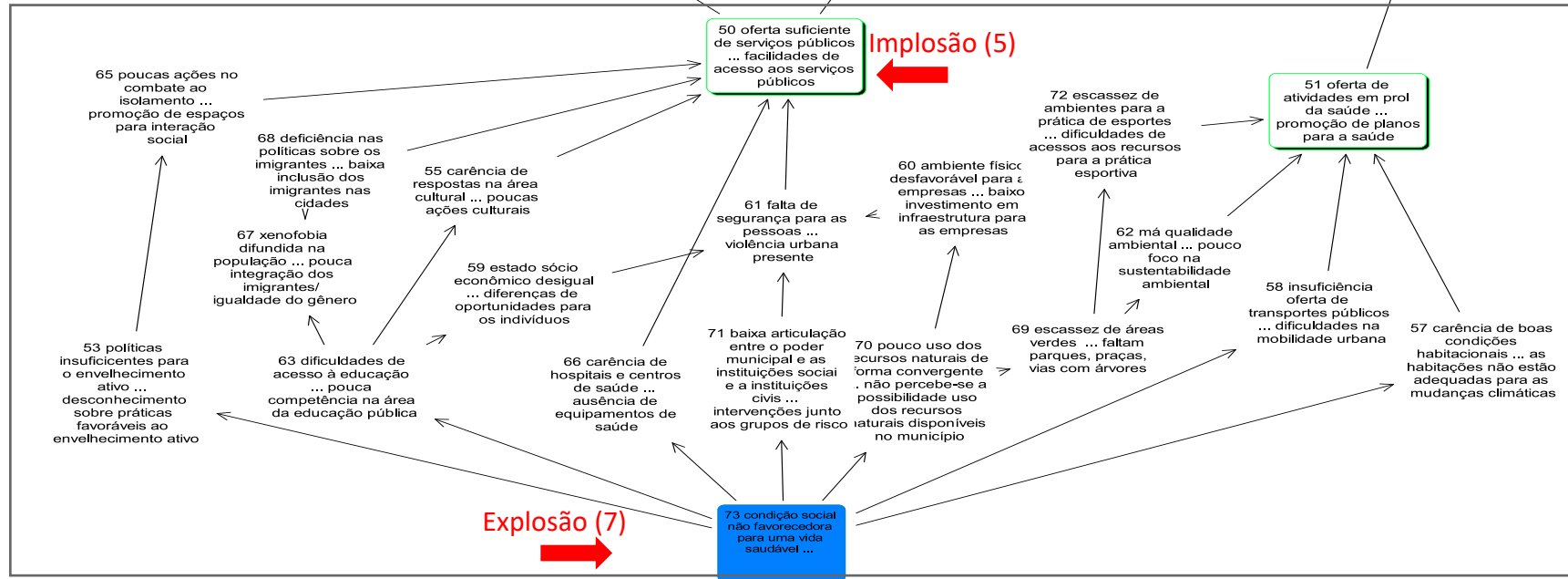
Discussão conceitual sobre o Programa Cidade Saudável

Leitura



Cluster 'conhecimento'

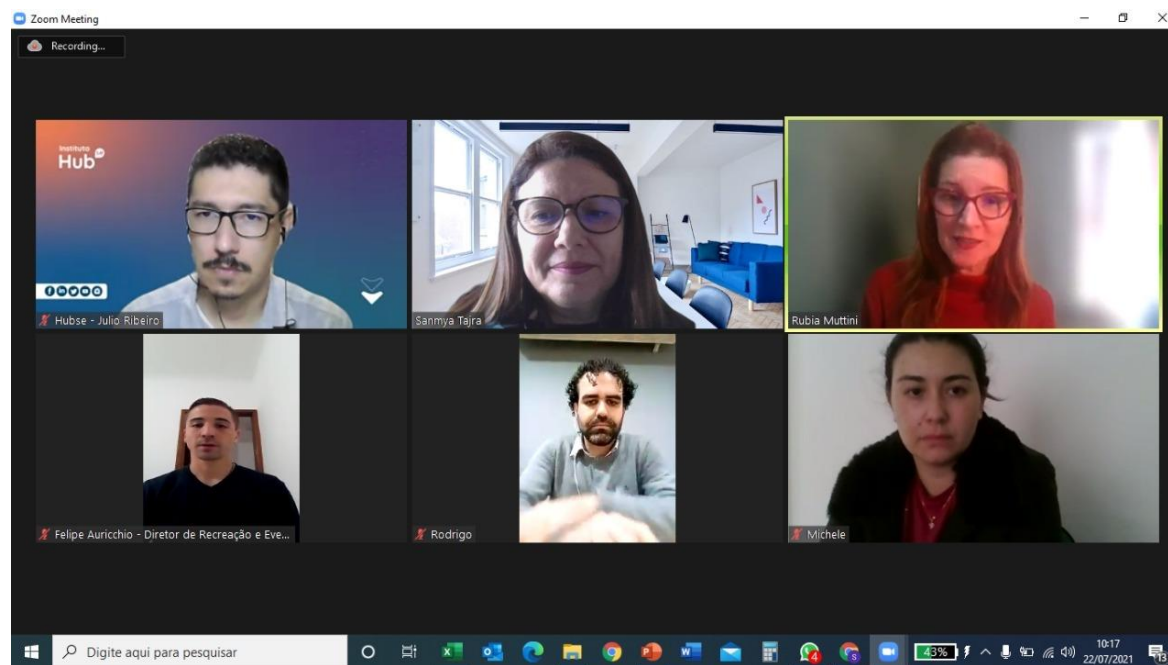
Cluster 'governança'



Cluster 'condições socioespaciais para uma vida saudável'

3 cabeças (objetivos)
6 caudas (enfrentamentos)
7 opções estratégicas

Reunião com a Hubse: conhecendo opções tecnológicas para demonstração de indicadores para Cidade Saudável



Reunião com a Hubse: conhecendo opções tecnológicas para demonstração de indicadores para Cidade Saudável

Zoom Meeting

Recording...

Cidade Inteligente para o Josoense

PREFEITURA SÃO JOSÉ DOS CAMPOS

Tecnologia para Melhorar a Vida das Pessoas

Indicadores da Secretaria de Saúde

09:31 22/07/2021

Zoom Meeting

Recording...

09:38 22/07/2021

Zoom Meeting

Recording...

PAINÉIS DE ALERTAS

ÍNDICE CIDADE SAUDÁVEL

RANKING DAS CIDADES SAUDÁVEIS

Cidadão Saudável Juntos pela vida.

09:46 22/07/2021

Zoom Meeting

Recording...

O Projeto: 60+Saudável

Objetivo: Criar um aplicativo simples e intuitivo que conecte a gestão pública aos idosos, permitindo a disseminação de informações e a coleta de dados para gerar modelos preditivos e indicadores que subsidiem a criação de políticas públicas consistentes e intersetoriais de promoção do envelhecimento saudável.

Desafios que projeto se propõe a sanar/minimizar:


- A necessidade de bases de dados sistematizadas e indicadores consistentes para subsidiar as tomadas de decisão;
- A integração das políticas para a promoção do envelhecimento saudável, conectando ações já existentes nas diversas Secretarias do município;
- A ausência de uma política que preza pela autonomia dos idosos, e de ferramentas tecnológicas que estimulem o mesmo a ser ativo no seu cuidado em saúde e qualidade de vida.

09:53 22/07/2021

Reunião do Esportes com a Saúde – Conversa com o CAPS




Apresentação da proposta do site Cidade Saudável para a equipe da Saúde Diretoria de Atenção Básica e Diretoria Especializada



Apresentação da proposta da estrutura do site Cidade Saudável e definição de cronograma de produção de conteúdo.

Elaboração da mandala – Cidade Saudável



O propósito desta mandala é demonstrar a intersectorialidade de cada um dos Programas do município. A produção das mandalas serão realizadas por cada uma das equipes dos Programas com o objetivo de criar uma visão sistêmica.

Reunião com Kiko Sawaya – Trocas de experiências com a Política Pública do Idoso implementada em São José dos Campos

Kiko integrou por 16 anos a gestão municipal da Prefeitura de São José dos Campos, atuando como presidente da Fundhas e secretário de Desenvolvimento Social. Também coordenou, ao lado do engenheiro e cofundador da Embraer Ozires Silva, o Movimento São José 2030.



*Coordenador do
Desenvolve Vale,
Kiko Sawaya*

Além de discussões sobre a Política Pública do Idoso, foi conversado sobre a participação da Dra. Rosana Gravena na reunião do Desenvolve Vale.

Apresentação Gerontóloga - Dra. Andrea Prates



Médica, com especialização em Geriatria e Gerontologia (PUC-RS). Mestre em Promoção de Saúde (*University of London*). Cursos no Brasil e exterior: doutorado em Educação/Gerontologia (Universidade Estadual de Campinas); extensão como *Public Health Implications of Ageing* (*London School of Hygiene & Tropical Medicine*); treinamento em Gerontologia (*International Institute of Ageing - United Nations*) em Malta.

Professora visitante do Instituto de Geriatria e Gerontologia da Pontifícia Universidade Católica do Rio Grande do Sul. Colaboradora do Programa Envelhecimento e Curso de Vida da Organização Mundial de Saúde, para o qual realizou consultorias temporárias. Docente da Universidade Aberta à Maturidade (PUC-SP).

Palestrante no Brasil e no exterior, ministrando aulas, participando de reuniões e eventos em diversas entidades e organizações, tais como: congresso da *The Gerontological Society of América*, Universidade de Heidelberg, reunião do *World Health Organization Expert Committee on Determinants of Healthy Ageing*, *Comisión Económica para América Latina y el Caribe (CEPAL)*, *Instituto de Mayores y Servicios Sociales – Ministério de Sanidad y Política Social de España*, V Fórum da Longevidade Bradesco Seguros e Previdência.

Criou, em 1990, o setor de Geriatria Preventiva do Serviço de Geriatria do Hospital do Servidor Público Estadual, o primeiro voltado para o envelhecimento saudável, com atendimento multidisciplinar a pessoas a partir de 45 anos. Foi consultora do Panorama da Maturidade, primeira pesquisa de opinião pública abordando a população 60 mais nas regiões metropolitanas do Brasil.

Fundadora e coordenadora executiva do CIES - Centro Internacional de Informação para o Envelhecimento Saudável, situado em São Paulo. Como ponto focal no Brasil, participou ativamente do Movimento Global para o Envelhecimento Ativo, lançado pela Organização Mundial de Saúde como novo paradigma sobre o envelhecimento.